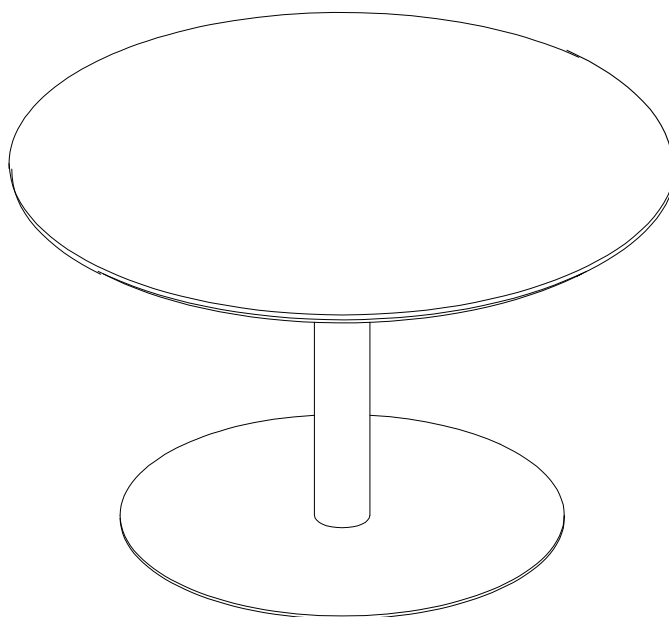


D	Montageanleitung	GB	Assembly instructions
FR	Notice de montage	IT	Istruzioni di montaggio
NL	Handleiding voor de montage	PL	Instrukcja montażu
CZ	Montážní návod	SK	Návod na montáž
HU	Szerelési útmutató	RO	Instrucțiuni de montaj
TR	Montaj talimati	RU	ИНСТРУКЦИЯ ПО МОНТАЖУ

407212

Ida 1

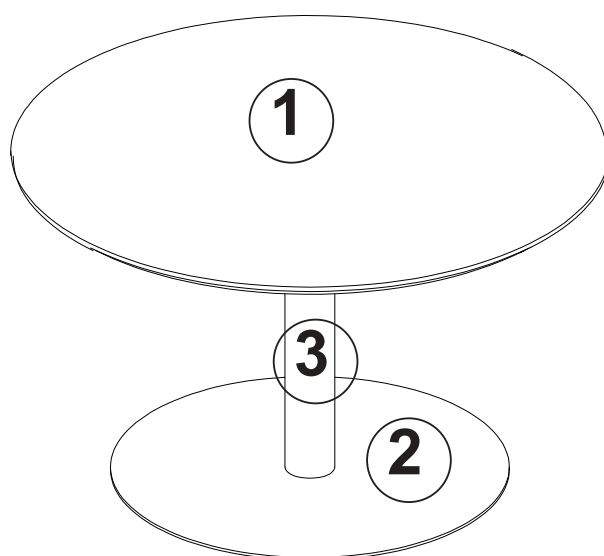




**Service • Assistenza • Dienstverlening • Serwis
Servis • Szerviz • Сервисная служба**

Name • Nom • Nome • Naam
Nazwa • Jméno • Název • Név
Denumire • Ísim • Название

Nr. • No. • N° • Номер • Č • Sz

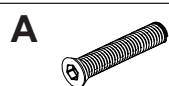
Typ • Type • Tip • Típus • Tipo
Тип



1 × 1

1 × 2

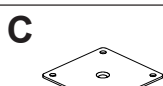
2 × 3



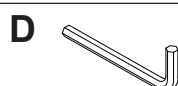
M8x30mm x 2



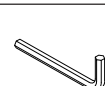
M6x12mm x 4



x 1



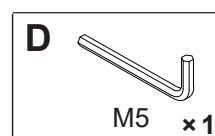
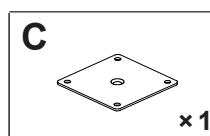
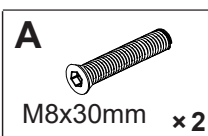
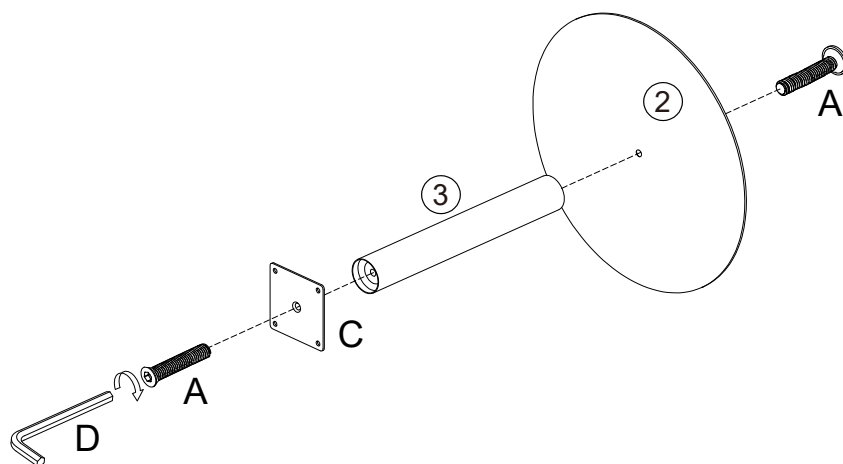
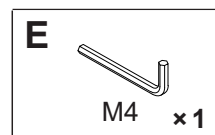
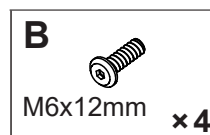
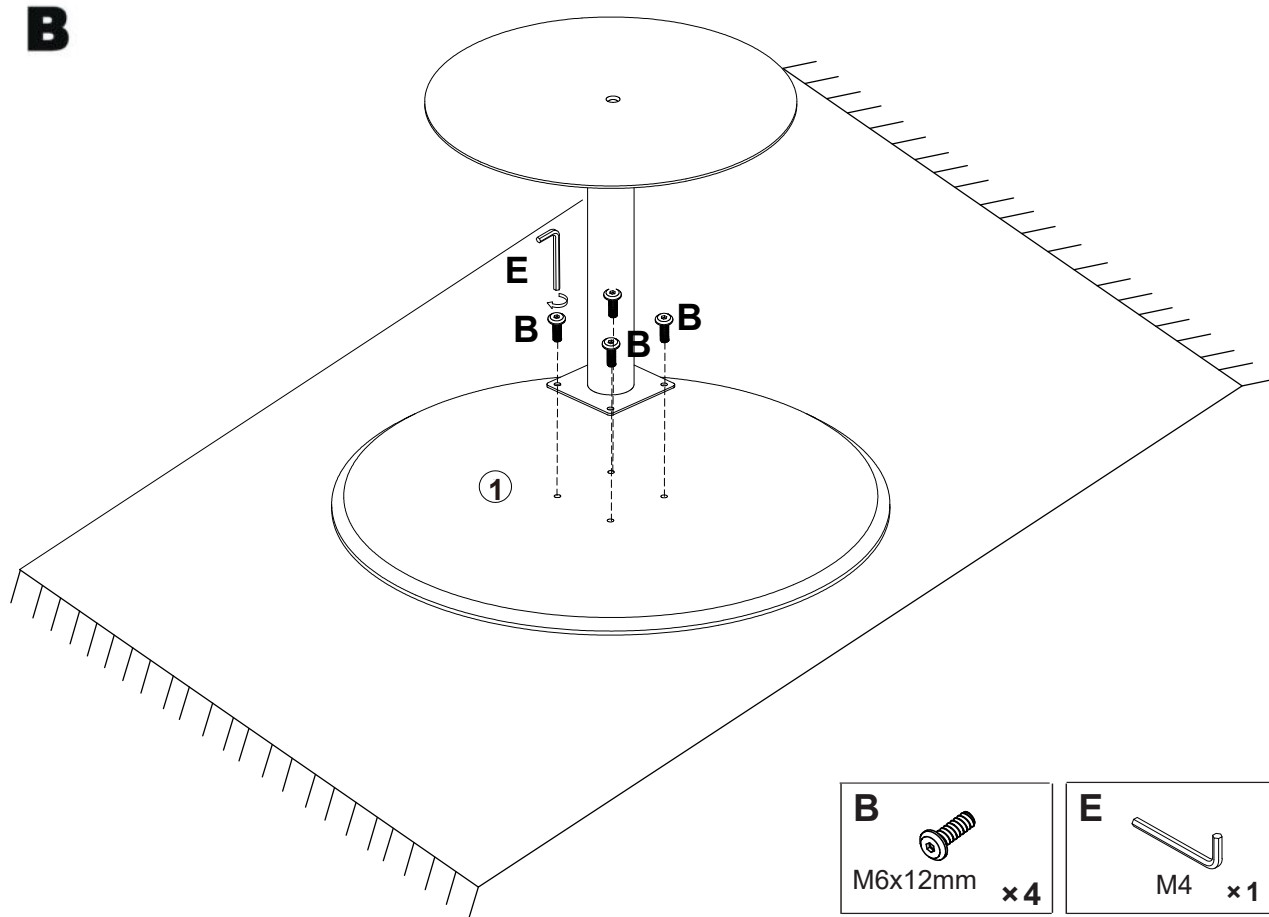
M5 x 1



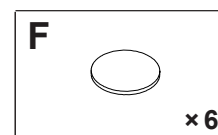
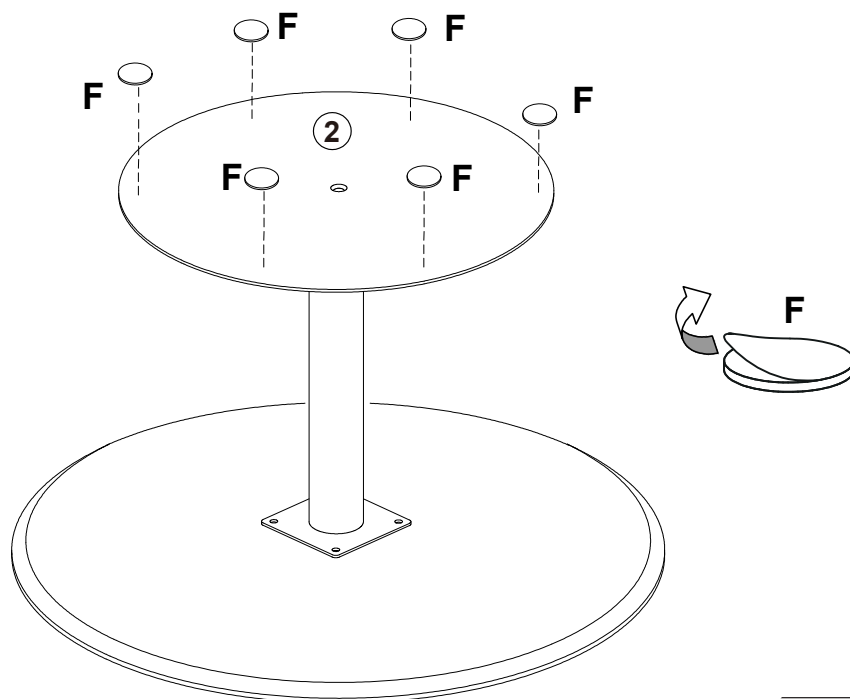
M4 x 1



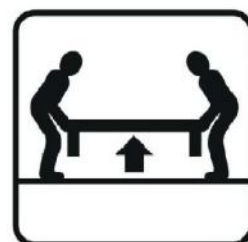
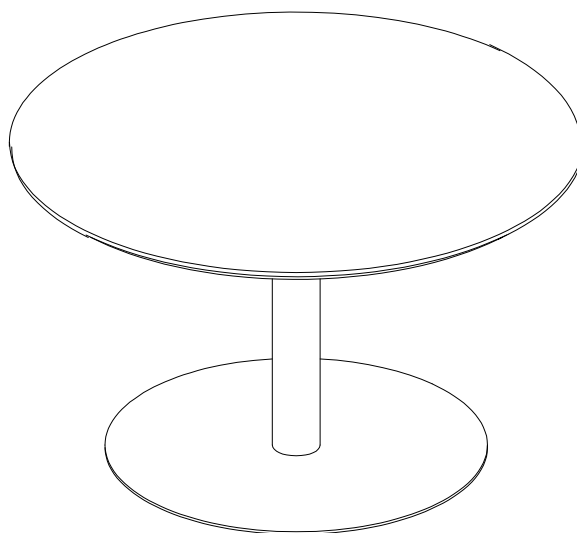
x 6

A**B**

C



D



!! Warn- und Sicherheitshinweise !!

DE

Allgemein

- Halten Sie beim Auspacken der Einzelteile Kinder fern. Die Verpackung beinhaltet ggf. diverse Kleinteile (z. B. Schrauben und Beschläge), die verschluckt werden könnten.
- Bewegen Sie schwere und unhandliche Möbelstücke immer mit zwei oder mehr Personen.
- Befolgen Sie die Montageanleitung sorgfältig, um sicherzustellen, dass alle Teile korrekt zusammengebaut sind. Bei nicht vorschriftsmäßiger und/oder nicht fachgerechter Montage sowie unsachgemäßer Nutzung wird bei Personen- und/oder Sachschäden keinerlei Haftung übernommen.
- Die gebrauchstübliche Nutzung des Produktes darf erst nach vollständiger Montage erfolgen.
- Überprüfen Sie regelmäßig alle Verbindungen, Schrauben, Scharniere und andere Befestigungen und ziehen Sie diese bei Bedarf nach. Ersetzen Sie fehlende oder beschädigte Teile umgehend.
- Es gibt eine Vielzahl von unterschiedlichen Fußböden. Aus diesem Grund sollten Sie entsprechende Gleiter, die der Bodenbeschaffenheit angepasst sind, verwenden.
- Verwenden Sie keine Möbelstücke mit sichtbaren Beschädigungen.
- Achten Sie darauf, dass Kinder nicht unbeaufsichtigt in der Nähe der Möbelstücke spielen und dass Haustiere keine Schäden an den Möbelstücken verursachen oder diese umstoßen.

Tische (Beistell-, Couch-, Schreibtische)

- Verwenden Sie die Tische ausschließlich zum Abstellen von Gegenständen und nicht als Sitzgelegenheit, zum Klettern oder als Leiter.
- Stellen Sie die Tische auf eine stabile und ebene Fläche und achten Sie darauf, dass diese nicht wackeln.
- Lassen Sie Kinder nicht unbeaufsichtigt auf oder um den Tisch spielen.
- Achten Sie darauf, dass Haustiere den Tisch nicht beschädigen oder umwerfen können.
- Achten Sie besonders bei Modellen mit aufgelegter und nicht fixierter Tischplatte auf die gebrauchstübliche Nutzung, sodass die Platte durch Herunterfallen nicht beschädigt wird oder Personen- und oder Sachschaden entstehen kann.

Kleinformel (Garderoben, Regale, Sideboards)

- Verwenden Sie die Kleinformel ausschließlich für den vorgesehenen Zweck.
- Vermeiden Sie Überbelastung durch zu hohe Gewichtsbelastung der Kleinformel.
- Verwenden Sie die mitgelieferten oder empfohlenen Wandbefestigungen und stellen Sie sicher, dass diese fest und sicher installiert sind. Bauseits ist grundsätzlich eine Kippsicherung der Möbel (Wandbefestigung) zu gewährleisten.
- Achten Sie darauf, dass Kinder nicht an Schubladen, Türen, an die Wand montierte Garderoben ziehen oder unbeaufsichtigt in der Nähe der Möbel spielen.

Nachträgliche Pflege der Möbel

- Halten Sie sich bei der Verwendung jeglicher Pflegemittel an die Sicherheitshinweise des Herstellers.

!! Warning and Safety Instructions !!

EN

General

- Keep children away while unpacking the individual parts. The packaging may contain small parts (e.g., screws and fittings) that could be swallowed.
- Always move heavy and unwieldy furniture with two or more people.
- Carefully follow the assembly instructions to ensure all parts are correctly assembled. No liability will be assumed for personal or property damage caused by improper or incorrect assembly or misuse.
- The product should only be used as intended after complete assembly.
- Regularly check all connections, screws, hinges, and other fasteners, and tighten them if necessary. Replace any missing or damaged parts immediately.
- Floors vary widely, so use appropriate gliders suitable for your flooring.
- Do not use furniture with visible damage.
- Ensure children are not left unattended near the furniture, and prevent pets from causing damage or tipping the furniture over.

Tables (side tables, coffee tables, desks)

- Use tables exclusively for placing items and not as seating, climbing surfaces, or ladders.
- Place tables on a stable and level surface to prevent wobbling.
- Do not leave children unsupervised playing on or around the table.
- Prevent pets from damaging or tipping the table over.
- For models with unattached and non-fixed tabletops, ensure proper use to avoid the tabletop falling and causing damage or injury.

Small furniture (coat racks, shelves, sideboards)

- Use small furniture exclusively for its intended purpose.
- Avoid overloading the furniture with excessive weight.
- Use the supplied or recommended wall fastenings and ensure they are securely installed. It is generally the responsibility of the user to ensure furniture is secured to the wall to prevent tipping.
- Ensure children do not pull on drawers, doors, or wall-mounted coat racks, and do not leave them unattended near the furniture.

Ongoing care for furniture

- Follow the manufacturer's safety instructions when using any care products.