

Montage- und Gebrauchsanweisung

(GB) Assembly and Usage Instructions

(PL) Ĺnstrukcja montaŹu I uŹytkowania

(F) Instructions de montage et d'utilisation

(RUS) Инструкция по монтажу и эксплуатации

B-LEUCHTEN Vertriebs GmbH & Co. KG
Hüttenstr. 4
D-59759 Arnsberg
Info@b-leuchtenvertrieb.de

DE: Dieses Produkt enthält eine Lichtquelle der Ennergieeffizienzklasse E

EN: This product contains light source(s) of energy efficiency class(es) E

FR: Ce produit contient une/des source(s) lumineuse(s) de classe(s) d'efficacité énergétique E

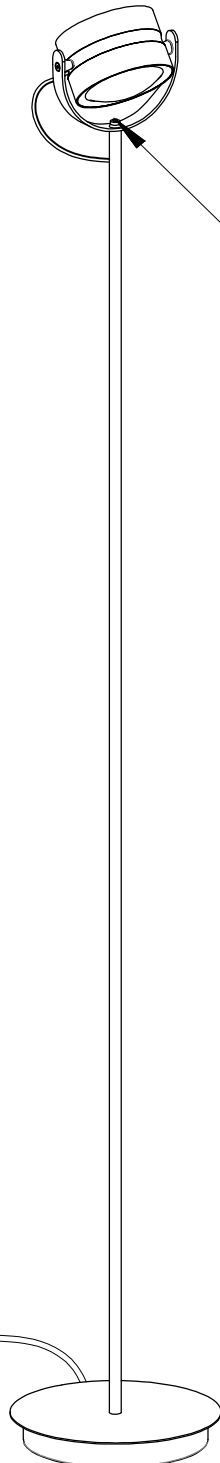
PL: Produkt zawiera Źródła Źwiatła o klasie(-ach) efektywności energetycznej E

RU: Это изделие содержит источники света с классом энергопотребления E

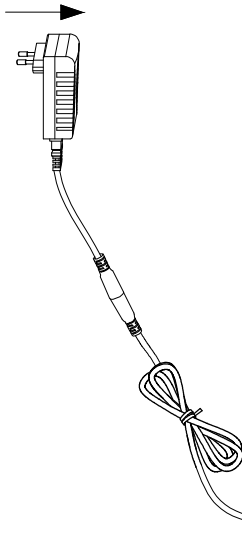
60564-1-XX



NACH VDE-VORSCHRIFT 0100 DARF DIESE LEUCHTE NUR VON EINER FACHKRAFT (Z.B. ELEKTRIKER) MONTIERT WERDEN
LED NUR DURCH DEN HERSTELLER TAUSCHBAR
SOLLTEN DICHTUNGEN FEHLEN ODER BESCHÄDIGT SEIN DARF LEUCHTE NICHT IN FUNKTION GENOMMEN WERDEN
ERSATZTEILE SIND ÜBER DEN HERSTELLER ZU BEZIEHEN



220-240V/50Hz



GERMAN

Durch kurzes betätigen des Tasters ändern sie die Lichtquelle:

1x drücken und es leuchtet nur die Seite mit der Linse, drücken sie den Taster wieder, leuchtet nur die Seite mit der matten Oberfläche. Durch erneutes drücken schalten Sie beide Lichtquellen an.

Durch eine weitere Betätigung des Tasters schalten Sie die Leuchte aus.

Halten Sie den Taster länger gedrückt, so dimmen Sie die gerade eingeschaltete Lichtquelle(n).

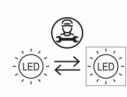
ENGLISH

Briefly press the button to change the light source:

Press once and only the side with the lens lights up, press the button again and only the side with the matt surface lights up. Press again to switch on both light sources.

Press the button again to switch the light off.

If you keep the button pressed for longer, you dim the light source(s) that are currently switched on.



Dieses Produkt enthält eine Lichtquelle der Energieeffizienzklasse E.