Brilliant

# CORALIA

**G81360...**

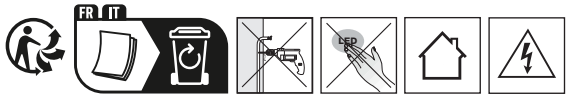





raccolta carta, verificare le disposizioni del tuo Comune




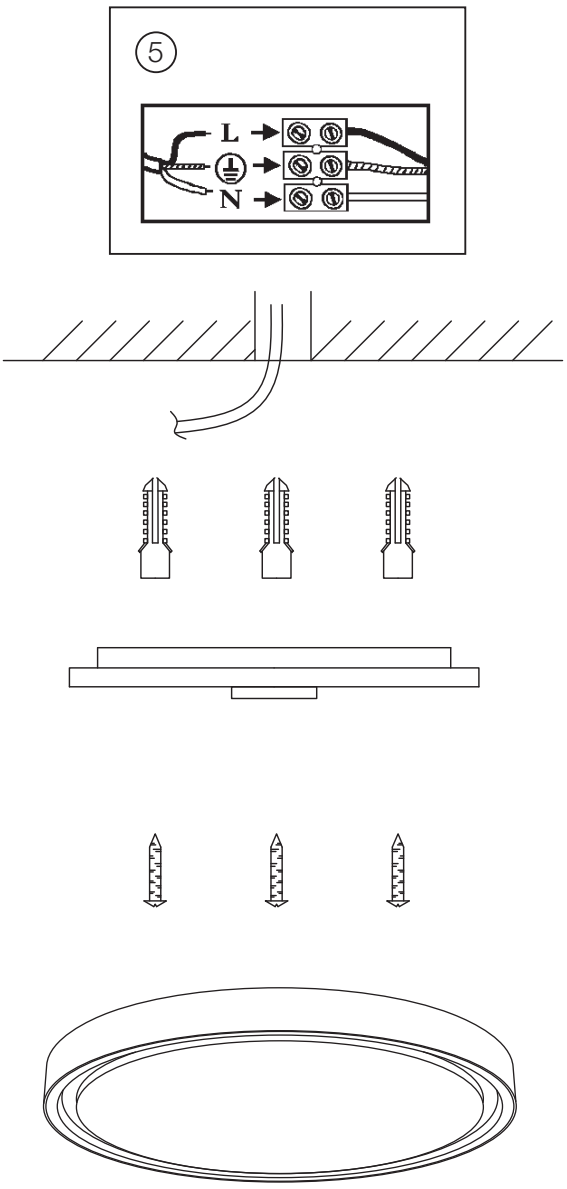




Brilliant

# CORALIA

**G81360...**

**DE:** Dieses Produkt enthält eine Lichtquelle der Energieeffizienzklasse E.
**EN:** This product contains a light source of energy efficiency class E.
**FR:** Ce produit contient une source lumineuse de classe d'efficacité énergétique E.
**IT:** Questo prodotto contiene una sorgente luminosa di classe di efficienza energetica E.
**ES:** Este producto contiene una fuente luminosa de la clase de eficiencia energética E.
**PT:** Este produto contém uma fonte de luz de eficiência energética de classe E.
**PL:** Niniejszy produkt zawiera źródło światła klasy efektywności energetycznej E.
**NL:** Dit product bevat een lichtbron van energie-efficiëntieklasse E.
**CZ:** Tento výrobek obsahuje světelný zdroj třídy energetické účinnosti E.
**SK:** Tento výrobok obsahuje svetelný zdroj triedy energetickej účinnosti E.
**SI:** Ta izdelek vsebuje svetlobni vir razreda energijske učinkovitosti E.
**HU:** Ez a termék E energiahatékonysági osztályú fényforrást tartalmaz.

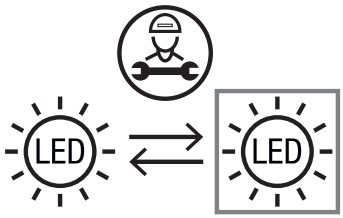


**DE:** Die Lichtquelle ist von einer Qualifizierten Person austauschbar.
**EN:** The light should be replaced by a qualified person.
**FR:** La source lumineuse peut être remplacée par une personne qualifiée.
**IT:** La sorgente luminosa deve essere sostituita da una persona qualificata.
**ES:** La bombilla debe ser sustituida por personal autorizado.
**PT:** A fonte de luz pode ser substituída por uma pessoa qualificada.
**PL:** Źródło światła powinno być wymieniane przez wykwalifikowaną osobę.
**NL:** De lichtbron kan vervangen worden door een gekwalificeerde persoon.
**CZ:** Zdroj světla může vyměnit kvalifikovaná osoba.
**SK:** Zdroj svetla môže vymeniť kvalifikovaná osoba.
**SI:** Svetlobni vir lahko zamenja usposobljena oseba.
**HU:** A fényforrás szakképzett személy által cserélhető.

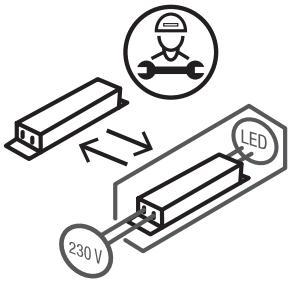


**DE:** Das separate Betriebsgerät ist von einer Qualifizierten Person austauschbar.
**EN:** The separate control gear should be replaced by a qualified person.
**FR:** L'appareil de commande séparé peut être remplacé par une personne qualifiée.
**IT:** Il dispositivo di comando separato deve essere sostituito da una persona qualificata.
**ES:** El aparato separado debe ser sustituido por personal autorizado.
**PT:** O dispositivo separado pode ser substituído por uma pessoa qualificada.
**PL:** Oddzielny zasilacz powinien być wymieniany przez wykwalifikowaną osobę.
**NL:** De aparte bedieningsinrichting kan vervangen worden door een gekwalificeerde persoon.
**CZ:** Samostatné ovládací zařízení může vyměnit kvalifikovaná osoba.
**SK:** Samostatné ovládacie zariadenie môže vymeniť kvalifikovaná osoba.
**SI:** Krmilno enoto lahko zamenja usposobljena oseba.
**HU:** A különálló vezérlőberendezést szakképzett személy cserélheti ki.



Vorsicht, Gefahr des elektrischen Schlags! Caution, risk of elecric shock! Danger, risque de chocs électriques! احترس من حدوث صدمة كهربائية !
Attenzione: pericolo di scossa elettrica! Atención, peligro de descarga eléctrica! Voorzichtig, risico op een elektrische schok! Forsigtig - Fare for elektrisk stød! Pozor, nebezpečí zásahu elektrickým proudem! Внимание, опасност от електрически удар! Προσοχή, κίνδυνος ηλεκτροπληξίας! Dikkat, elektrik çarpması riski! Huomio, sähköiskun vaara! Pozor, nebezpečenstvo zásahu elektrickým prúdom! Oprez, opasnost od električnog udara! Uwaga, niebezpieczeństwo porażenia prądem! Pozor, nevarnost električnega udara! Atenție, pericol de electrocutare! Varning! Risk för elektriska stötar! Cuidado, risco de choque elétrico. Vigyázat, áramütés veszélye! Uzmanību: elektriskās strāvas trieciena risks! Kujdes, rrezik nga goditja elektrike! Atsargiai, gali įvykti elektros smūgis! Oprez, opasnost od strujnog udara! Ettevaatust, elektrilöögi oht! Осторожно! Опасность поражения электрическим током! Внимание, опасност од струен удар! OPREZ, OPASNOST OD ELEKTRIČNOG UDARA! Обережно, небезпека ураження електричним струмом! Fare for elektrisk støt!

Brilliant

**DE**

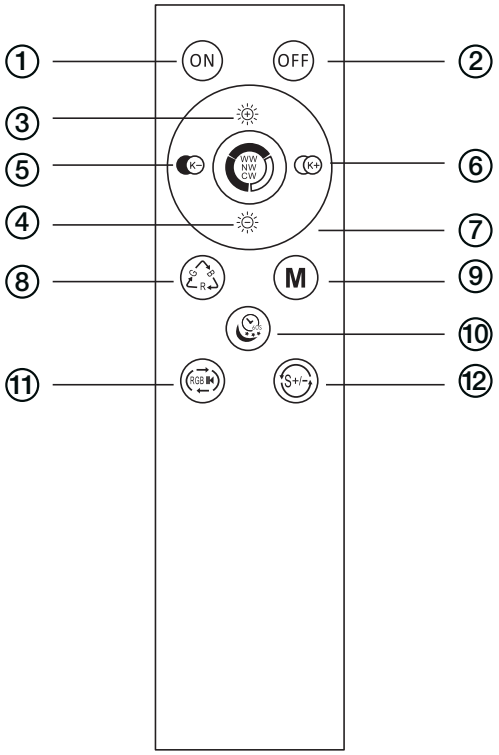


**EN**

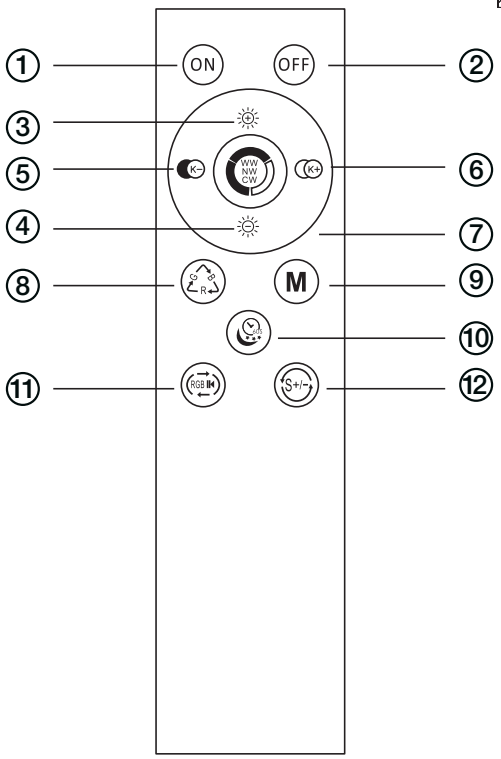


## FERNBEDIENUNG

① Ein

② Aus

③ Helligkeit +

④ Helligkeit -

⑤ Lichtfarbe -

⑥ Lichtfarbe +

⑦ 3000K/4000K/6500K

⑧ RGB Farbwahl (13 Farben)

⑨ RGB Farbwechsel (12 Modi)

⑩ Kurz drücken: Nachtlicht
Lange drücken: Timer (nach 1 Minute ausschalten)

⑪ RGB Farbwechselmodus anhalten/fortsetzen

⑫ Kurz drücken: Geschwindigkeit des RGB Farbwechsel Modus erhöhen
Lange drücken: Geschwindigkeit des RGB Farbwechsel Modus verringern

## REMOTE CONTROL

① On

② Off

③ Brightness +

④ Brightness -

⑤ Colour Temperature -

⑥ Colour Temperature +

⑦ 3000K/4000K/6500K

⑧ RGB colour selection (13 colours)

⑨ RGB colour change (12 modes)

⑩ Short Press: Nightlight
Long Press: Timer (after 1 min.to turn off)

⑪ Stop/Play RGB colour change mode

⑫ Short Press: increase speed of RGB colour change mode
Long Press: decrease speed of RGB colour change mode

Brilliant

**FR**

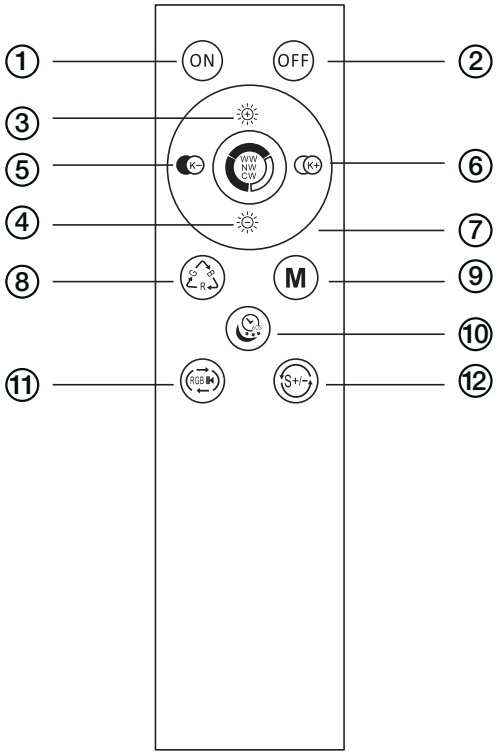


**IT**

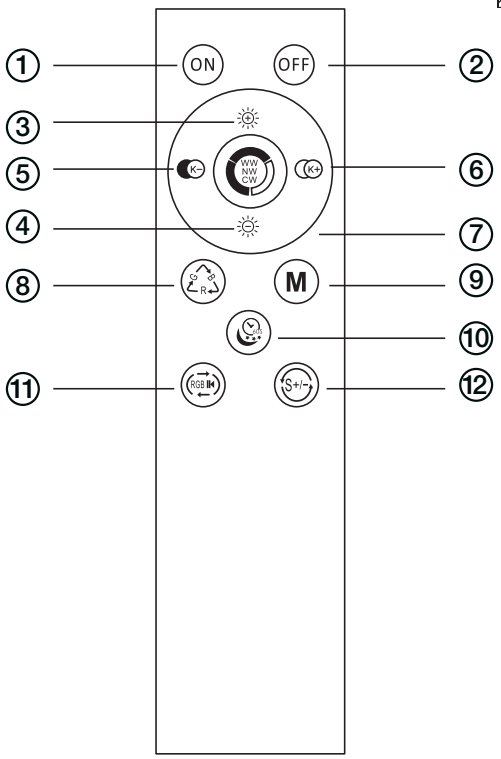


## TÉLÉCOMMANDE

① On

② Off

③ Luminosité +

④ Luminosité -

⑤ Température de couleur -

⑥ Température de couleur +

⑦ 3000K/4000K/6500K

⑧ Choix de couleurs RGB (13 couleurs)

⑨ changement de couleur RGB (12 modes)

⑩ Appui court: Veilleuse
Appui long: minuterie (s'éteint après 1 minute)

⑪ Arrêter/reprendre le mode de changement de couleur RGB

⑫ Appui court: augmentation de la vitesse du mode de changement de couleur RVB
Appui long: diminution de la vitesse du mode de changement de couleur RVB

## TELECOMANDO

① Su

② Fuori Di

③ Luminosità +

④ Luminosità -

⑤ Temperatura di colore -

⑥ Temperatura di colore +

⑦ 3000K/4000K/6500K

⑧ Selezione del colore RGB (13 colori)

⑨ Cambio colore RGB (12 modalità)

⑩ Pressione breve: Luce notturna
Pressione prolungata: Timer (si spegne dopo 1 minuto)

⑪ Arresto/ripresa della modalità di cambio colore RGB

⑫ Pressione breve: aumenta la velocità della modalità di cambio colore RGB
Pressione prolungata: diminuisce la velocità della modalità di cambio colore RGB

Brilliant

**ES**

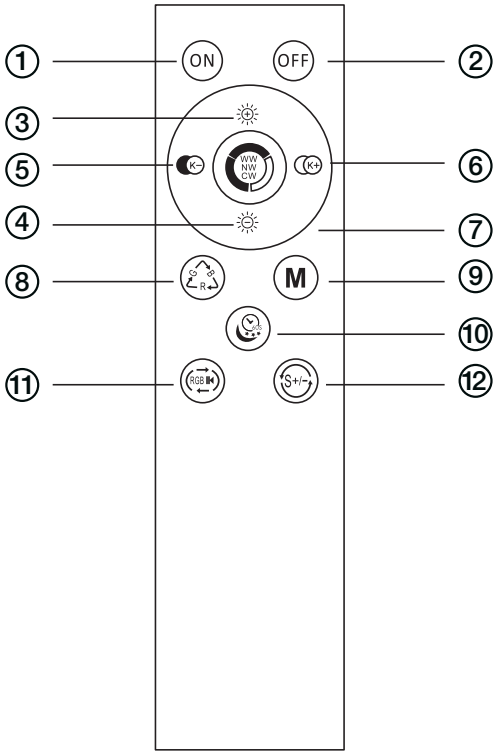


**PT**

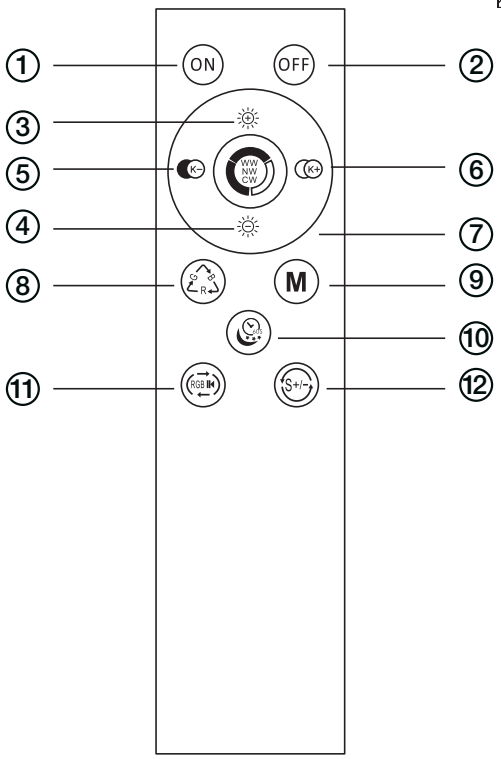


## MANDO A DISTANCIA

① Encendido

② Apagado

③ Brillo +

④ Brillo -

⑤ Temperatura de color -

⑥ Temperatura de color +

⑦ 3000K/4000K/6500K

⑧ Selección de color RGB (13 colores)

⑨ Cambio de color RGB (12 modos)

⑩ Pulsación corta: Luz nocturna
Pulsación larga: Temporizador (se apaga al cabo de 1 minuto)

⑪ Detener/reanudar el modo de cambio de color RGB

⑫ Pulsación corta: aumenta la velocidad del modo de cambio de color RGB
Pulsación larga: reduce la velocidad del modo de cambio de color RGB

## CONTROLO REMOTO

① Liga

② Desliga

③ Brilho +

④ Brilho -

⑤ Temperatura de cor -

⑥ Temperatura de cor +

⑦ 3000K/4000K/6500K

⑧ Seleção de cores RGB (13 cores)

⑨ Mudança de cor RGB (12 modos)

⑩ Pressão breve: Luz nocturna
Pressão longa: Temporizador (desliga-se após 1 minuto)

⑪ Parar/retomar o modo de mudança de cor RGB

⑫ Pressão breve: aumenta a velocidade do modo de mudança de cor RGB
Pressão longa: diminui a velocidade do modo de mudança de cor RGB

Brilliant

**PL**

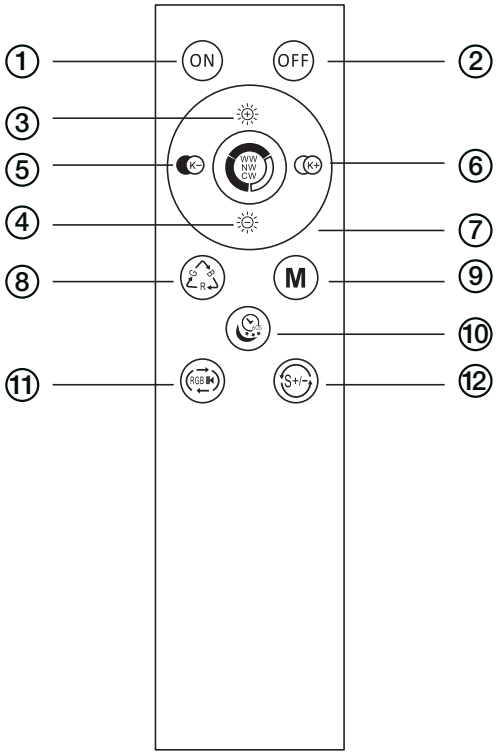


**NL**

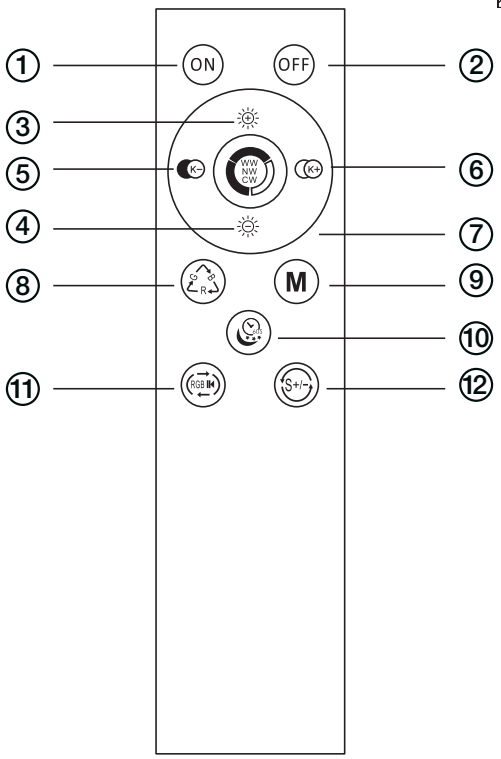


## PILOT ZDALNEGO STEROWANIA

① wyłączony

② włączony

③ Jasność +

④ Jasność -

⑤ Temperatura barwowa -

⑥ Temperatura barwowa +

⑦ 3000K/4000K/6500K

⑧ Wybór kolorów RGB (13 kolorów)

⑨ Zmiana kolorów RGB (12 tryby)

⑩ Krótkie naciśnięcie: Światło nocne
Długie naciśnięcie: Timer (wyłączenie po 1 minucie)

⑪ Zatrzymanie/wznowienie trybu zmiany kolorów RGB

⑫ Krótkie naciśnięcie: zwiększenie prędkości trybu zmiany kolorów RGB
Długie naciśnięcie: zmniejszenie prędkości trybu zmiany kolorów RGB

## AFSTANDSBEDIENING

① Aan

② Uit

③ Helderheid +

④ Helderheid -

⑤ Lichte kleur -

⑥ Lichte kleur +

⑦ 3000K/4000K/6500K

⑧ RGB-kleurselectie (13 kleuren)

⑨ RGB-kleurverandering (12 modi)

⑩ Kort indrukken: Nachtlamp
Lang indrukken: Timer (schakelt uit na 1 minuut)

⑪ RGB-kleurwijzigingsmodus stoppen/hervatten

⑫ Kort indrukken: snelheid van RGB-kleurwijzigingsmodus verhogen
Lang indrukken: snelheid van RGB-kleurwijzigingsmodus verlagen

Brilliant



**CZ**

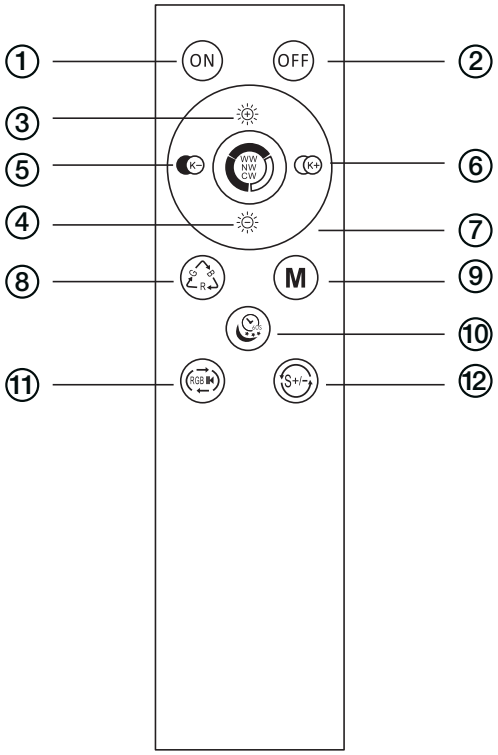


**SK**

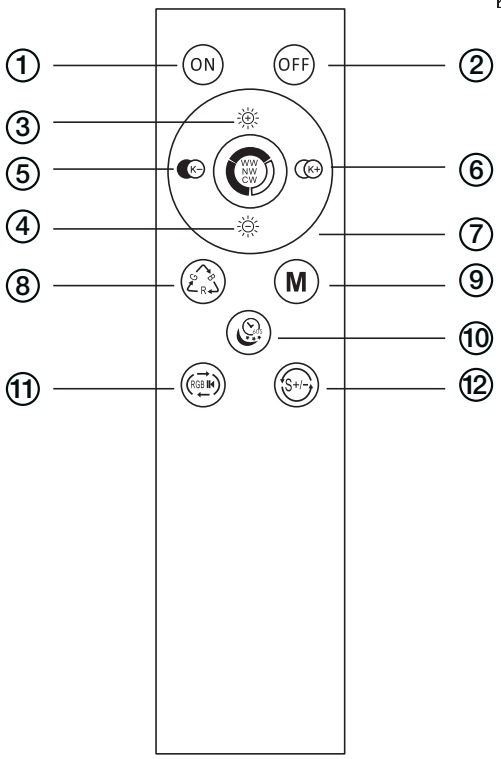


## DÁLKOVÉ OVLÁDÁNÍ

① Zapnuto

② Vypnuto

③ Jas +

④ Jas -

⑤ Teplota barev -

⑥ Teplota barev +

⑦ 3000K/4000K/6500K

⑧ Výběr barev RGB (13 barev)

⑨ Změna barev RGB (12 režimy)

⑩ Krátké stisknutí: Noční světlo
Dlouhé stisknutí: Časovač (vypnutí po 1 minutě)

⑪ Zastavení/obnovení režimu změny barev RGB

⑫ Krátké stisknutí: zvýšení rychlosti režimu změny barev RGB
Dlouhé stisknutí: snížení rychlosti režimu změny barev RGB

## DIAĽKOVÉ OVLÁDANIE

① Zapnuté

② Vypnuté

③ Jas +

④ Jas -

⑤ Teplota farieb -

⑥ Teplota farieb +

⑦ 3000K/4000K/6500K

⑧ Výber farieb RGB (13 farieb)

⑨ Zmena farieb RGB (12 režimy)

⑩ Krátke stlačenie: Nočné svetlo
Dlhé stlačenie: Časovač (vypnutie po 1 minúte)

⑪ Zastavenie/obnovenie režimu zmeny farieb RGB

⑫ Krátke stlačenie: zvýšenie rýchlosti režimu zmeny farieb RGB
Dlhé stlačenie: zníženie rýchlosti režimu zmeny farieb RGB

Brilliant

**SL**

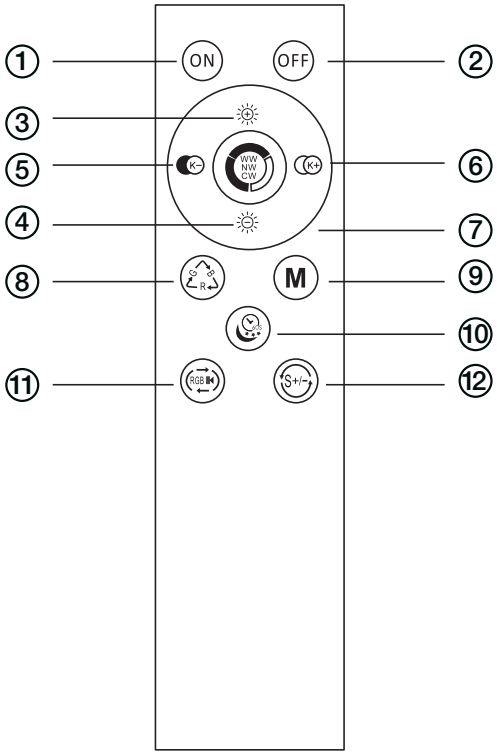


**HU**

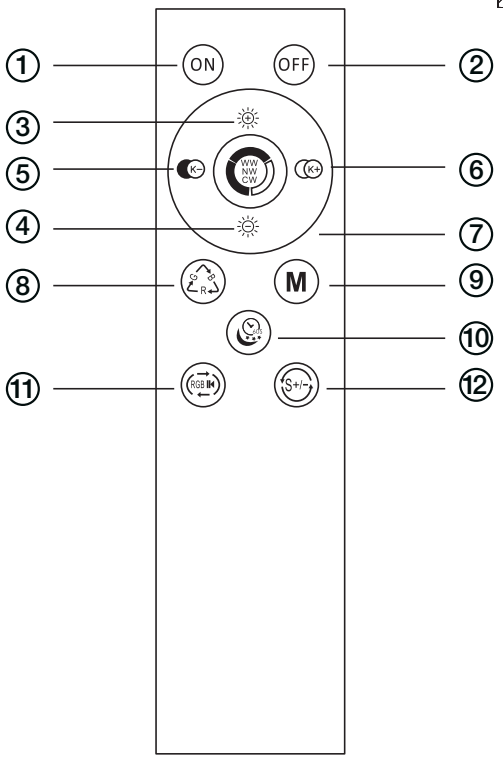


## DALJINSKI UPRAVLJALNIK

① Vklopljeno

② Izklopljeno

③ Svetlost +

④ Svetlost -

⑤ Barvna temperatura -

⑥ Barvna temperatura +

⑦ 3000K/4000K/6500K

⑧ Izbira barv RGB (13 barv)

⑨ Spreminjanje barv RGB (12 načini)

⑩ Kratek pritisk: Nočna luč
Dolg pritisk: časovnik (izklop po 1 minuti)

⑪ Ustavitev/ponovni zagon načina spreminjanja barv RGB

⑫ Kratek pritisk: povečanje hitrosti načina spreminjanja barv RGB
Dolg pritisk: zmanjšanje hitrosti načina spreminjanja barv RGB

## TÁVIRÁNYÍTÓ

① Be

② Ki

③ Fényerő +

④ Fényerő -

⑤ Színhőmérséklet -

⑥ Színhőmérséklet +

⑦ 3000K/4000K/6500K

⑧ Výběr barev RGB (13 barev)

⑨ RGB színváltás (12 módok)

⑩ Rövid megnyomás: Éjszakai fény
Hosszú megnyomás: időzítő (1 perc után kikapcsol)

⑪ RGB színváltó üzemmód leállítása/folytatása

⑫ Rövid megnyomás: az RGB színváltási mód sebességének növelése
Hosszú megnyomás: az RGB színváltási mód sebességének csökkentése

DE
EN
FR
IT



**Hinweise zur Entsorgung**

Der Verbraucher ist gesetzlich dazu verpflichtet, elektronische Geräte, Lampen und Batterien am Ende ihrer Lebensdauer ordnungsgemäß zu entsorgen.
An den öffentlichen Sammelstellen, bei Händlern oder an unserem Versandlager (Brilliant AG, Brilliantstr. 1, D–27442 Gnarrenburg) können diese unentgeltlich zurückgegeben werden.
Die Löschung der personenbezogenen Daten liegt in der Eigenverantwortung des Verbrauchers.
Leuchtmittel und Batterien, welche gefahrlos entnommen werden können und nicht fest verbaut sind, müssen zur separaten Entsorgung vorab entnommen werden.
Das Landesrecht regelt die Details der rechtskonformen Entsorgung.
Die Kennzeichnung mit der durchgestrichenen Mülltonne markiert Elektrogeräte und Batterien, die nach ihrer Lebensdauer auf keinen Fall im Hausmüll entsorgt werden dürfen. Unter der Mülltonne angebrachte Symbole kennzeichnen evtl. enthaltene Inhaltsstoffe (Blei = Pb, Quecksilber = Hg, Cadmium = Cd).
Diese Trennung ist nötig, da Batterien und Elektrogeräte sowohl wertvolle Ressourcen sind als auch für den Menschen und seine Umwelt schädliche Stoffe enthalten.
Durch Verwertung, Sammlung und Wiederverwendung der hierfür geeigneten Batterien und Elektrogeräte tragen Sie zum Erhalt und Schutz der Umwelt und der menschlichen Gesundheit bei.

**Batteriehinweise**

Batterie- und Gerätekontakte vor dem Einlegen bei Bedarf reinigen.
Erschöpfte Batterien umgehend aus dem Gerät entfernen! Erhöhte Auslaufgefahr!
Setzen Sie Batterien niemals übermäßiger Wärme wie durch Sonnenschein, Feuer oder dergleichen aus! Immer alle Batterien gleichzeitig austauschen.
Nur Batterien des gleichen Typs einsetzen, keine unterschiedlichen Typen oder gebrauchte und neue Batterien miteinander verwenden. Batterien bei längerer Nichtverwendung aus dem Gerät entfernen.
Wiederaufladbare Batterien und Leuchten dürfen nur mit der angegebenen Ladespannung und dem maximalen Ladestrom aufgeladen werden.
Verwenden Sie ausschließlich je nach Batterietyp geeignete Ladegeräte.



**Notes on disposal**

The consumer is legally obliged to properly dispose of electronic devices, lamps and batteries at the end of their service life. These can be returned free of charge to public collection points, traders or our dispatch warehouse (Brilliant AG, Brilliantstr. 1, D-27442 Gnarrenburg).
The deletion of personal data is the responsibility of the consumer.
Bulbs and batteries which can be removed without risk and which are not permanently installed must be removed in advance for separate disposal.
State law regulates the details of legally compliant disposal.
The crossed-out wheeled bin marking indicates electrical appliances and batteries that should not be batteries that must not be disposed of in household waste at the end of their service life. Symbols under the dustbin indicate any substances contained (lead = Pb, mercury = Hg, cadmium = Cd).
This separation is necessary, as batteries and electrical appliances are both valuable resources and contain substances that are harmful to humans and the environment.
By recycling, collecting and reusing batteries and electrical appliances suitable for this purpose, you contribute to the preservation and protection of the environment and human health.

**Battery instructions**

Clean battery and unit contacts before inserting if necessary.
Remove exhausted batteries from the unit immediately! Increased risk of leakage!
Never expose batteries to excessive heat such as sunshine, fire or the like! Always replace all batteries at the same time.
Only use batteries of the same type, do not use different types or used and new batteries together. Remove batteries from the unit if they will not be used for a long time.
Rechargeable batteries and lamps may only be charged with the specified charging voltage and maximum charging current.
Only use suitable chargers depending on the battery type.



**Notes sur l'élimination**

Le consommateur est légalement tenu d'éliminer correctement les appareils électroniques, les lampes et les piles à la fin de leur durée de vie.
Ceux-ci peuvent être retournés gratuitement aux points de collecte publics, aux commerçants ou à notre entrepôt d'expédition (Brilliant AG, Brilliantstr. 1, D-27442 Gnarrenburg).
La suppression des données personnelles relève de la responsabilité du consommateur.
Les ampoules et les piles qui peuvent être retirées sans risque et qui ne sont pas installées de manière permanente doivent être retirées à l'avance pour être éliminées séparément. Le droit national régit les détails de l'élimination conforme à la loi.
Le marquage de la poubelle barrée indique les appareils électriques et les piles qui ne doivent pas être jetés dans la poubelle.
les piles qui ne doivent pas être jetées dans les ordures ménagères à la fin de leur durée de vie. Les symboles sous la poubelle indiquent les substances contenues (plomb = Pb, mercure = Hg, cadmium = Cd).
Cette séparation est nécessaire, car les piles et les appareils électriques sont des ressources précieuses et contiennent des substances nocives pour l'homme et l'environnement. contiennent des substances nocives pour l'homme et l'environnement. En recyclant, collectant et réutilisant les piles et les appareils électriques adaptés, vous contribuez à la préservation et à la protection de l'environnement et de la santé humaine.

**Instructions relatives à la batterie**

Nettoyez les contacts de la pile et de l'appareil avant de les insérer, si nécessaire.
Retirez immédiatement les piles épuisées de l'appareil ! Risque accru de fuite !
N'exposez jamais les piles à une chaleur excessive (soleil, feu, etc.) ! Remplacez toujours toutes les piles en même temps.
N'utilisez que des piles du même type ; n'utilisez pas des piles de types différents ou des piles usagées et neuves ensemble.
Retirez les piles de l'appareil si elles ne sont pas utilisées pendant une longue période.
Les piles rechargeables et les lampes ne peuvent être chargées qu'avec la tension de charge et le courant de charge maximum spécifiés.
N'utilisez que des chargeurs appropriés en fonction du type de batterie.



**Note sullo smaltimento**

Il consumatore è obbligato per legge a smaltire correttamente i dispositivi elettronici, le lampade e le batterie al termine della loro vita utile.
Questi possono essere restituiti gratuitamente ai centri di raccolta pubblici, ai commercianti o al nostro magazzino di spedizione ( Brilliant AG, Brilliantstr. 1, D-27442 Gnarrenburg).
La cancellazione dei dati personali è responsabilità del consumatore.
Le lampadine e le batterie che possono essere rimosse senza rischi e che non sono installate in modo permanente devono essere rimosse in anticipo per essere smaltite separatamente. Le leggi statali regolano i dettagli dello smaltimento conforme alla legge.
Il marchio del bidone barrato indica gli apparecchi elettrici e le batterie che non devono essere smaltiti.
batterie che non devono essere smaltite nei rifiuti domestici al termine della loro vita utile. I simboli sotto la pattumiera indicano le sostanze contenute (piombo = Pb, mercurio = Hg, cadmio = Cd).
Questa separazione è necessaria, poiché le batterie e gli apparecchi elettrici sono risorse preziose e contengono sostanze nocive per l'uomo e per la salute. contengono sostanze dannose per l'uomo e per l'ambiente. Riciclando, raccogliendo e riutilizzando le pile e gli apparecchi elettrici adatti a questo scopo, si contribuisce alla salvaguardia e alla tutela dell'ambiente e della salute umana.

**Istruzioni per la batteria**

Se necessario, pulire la batteria e i contatti dell'unità prima di inserirla.
Rimuovere immediatamente le batterie esaurite dall'unità! Aumenta il rischio di perdite!
Non esporre mai le batterie a fonti di calore eccessive come sole, fuoco o simili! Sostituire sempre tutte le batterie contemporaneamente.
Utilizzare solo batterie dello stesso tipo, non utilizzare tipi diversi o batterie usate e nuove insieme. Rimuovere le batterie dall'unità se non vengono utilizzate per lungo tempo.
Le batterie ricaricabili e le lampade possono essere caricate solo con la tensione di carica e la corrente di carica massima specificate.
Utilizzare solo caricabatterie adatti al tipo di batteria.

ES
PT
PL
NL



**Notas sobre la eliminación**

El consumidor está legalmente obligado a desechar correctamente los aparatos electrónicos, las lámparas y las pilas al final de su vida útil.
Estos pueden devolverse gratuitamente a los puntos de recogida públicos, a los comerciantes o a nuestro almacén de expedición (Brilliant AG, Brilliantstr. 1, D-27442 Gnarrenburg).
La eliminación de los datos personales es responsabilidad del consumidor.
Las bombillas y pilas que puedan retirarse sin riesgo y que no estén instaladas de forma permanente deberán retirarse previamente para su eliminación por separado.
La legislación estatal regula los detalles de la eliminación conforme a la ley.
La marca del cubo de basura con ruedas tachado indica los aparatos eléctricos y las pilas que no se deben pilas que no deben tirarse a la basura doméstica al final de su vida útil. Los símbolos bajo el cubo indican las sustancias que contiene (plomo = Pb, mercurio = Hg, cadmio = Cd).
Esta separación es necesaria, ya que tanto las pilas como los aparatos eléctricos son recursos valiosos y contienen sustancias nocivas para el ser humano y el medio ambiente. Al reciclar, recoger y reutilizar pilas y aparatos eléctricos aptos para este fin, contribuyes a la conservación y protección del medio ambiente y la salud humana.

**Instrucciones para la batería**

Limpie la pila y los contactos de la unidad antes de insertarla si es necesario.
Retire inmediatamente las pilas agotadas del aparato. Aumenta el riesgo de fugas.
No exponga nunca las pilas a un calor excesivo como el del sol, el fuego o similares. Cambie siempre todas las pilas al mismo tiempo.
Utilice sólo pilas del mismo tipo, no utilice pilas de tipos diferentes o pilas usadas y nuevas juntas. Retire las pilas del aparato si no va a utilizarlas durante mucho tiempo.
Las pilas recargables y las lámparas sólo pueden cargarse con la tensión de carga y la corriente de carga máxima especificadas. Utilice únicamente cargadores adecuados en función del tipo de batería.



**Notas sobre a eliminação**

O consumidor é legalmente obrigado a eliminar corretamente os aparelhos electrónicos, lâmpadas e pilhas no final da sua vida útil.
Estes podem ser devolvidos gratuitamente em pontos de recolha públicos, comerciantes ou no nosso armazém de expedição (Brilliant AG, Brilliantstr. 1, D-27442 Gnarrenburg). A eliminação dos dados pessoais é da responsabilidade do consumidor.
As lâmpadas e as pilhas que podem ser retiradas sem risco e que não estão instaladas de forma permanente devem ser retiradas com antecedência para serem eliminadas separadamente. A legislação estatal regula os pormenores da eliminação legal.
A marcação com uma cruz no caixote do lixo com rodas indica os aparelhos eléctricos e as pilhas que não devem ser eliminados.
As pilhas que não devem ser deitadas no lixo doméstico no fim da sua vida útil. Os símbolos sob o caixote do lixo indicam as substâncias contidas (chumbo = Pb, mercúrio = Hg, cádmio = Cd).
Esta separação é necessária, uma vez que as pilhas e os aparelhos eléctricos são recursos valiosos e contêm substâncias nocivas para o ser humano e para o ambiente.
Ao reciclar, recolher e reutilizar pilhas e aparelhos eléctricos adequados para este fim, está a contribuir para a preservação e proteção do ambiente e da saúde humana.

**Instruções para a bateria**

Limpar a pilha e os contactos da unidade antes de a inserir, se necessário.
Retirar imediatamente as pilhas gastas do aparelho! Maior risco de fuga!
Nunca exponha as pilhas a calor excessivo, como a luz do sol, o fogo ou algo do género! Substituir sempre todas as pilhas ao mesmo tempo.
Utilizar apenas pilhas do mesmo tipo, não utilizar pilhas de tipos diferentes ou pilhas usadas e novas em conjunto. Retirar as pilhas do aparelho se não forem utilizadas durante um longo período de tempo. As pilhas e lâmpadas recarregáveis só podem ser carregadas com a tensão de carga e a corrente de carga máxima especificadas.
Utilizar apenas carregadores adequados, consoante o tipo de pilha.



**Uwagi dotyczące utylizacji**

Konsument jest prawnie zobowiązany do prawidłowej utylizacji urządzeń elektronicznych, lamp i baterii po zakończeniu ich okresu użytkowania.
Można je zwrócić bezpłatnie do publicznych punktów zbiórki, sprzedawców lub naszego magazynu wysyłkowego (Brilliant AG, Brilliantstr. 1, D-27442 Gnarrenburg).
Za usunięcie danych osobowych odpowiada konsument. Żarówki i baterie, które można wyjąć bez ryzyka i które nie są zainstalowane na stałe, należy wcześniej usunąć w celu oddzielnej utylizacji.
Prawo krajowe reguluje szczegóły dotyczące zgodnej z prawem utylizacji.
Oznaczenie przekreślonego pojemnika na śmieci na kółkach wskazuje urządzenia elektryczne i baterie, których nie należy wyrzucać.
baterie, których nie wolno wyrzucać wraz z odpadami domowymi po zakończeniu okresu eksploatacji.
Symbole pod koszem na śmieci wskazują na zawarte w nim substancje (ołów = Pb, rtęć = Hg, kadm = Cd).
Taka segregacja jest konieczna, ponieważ baterie i urządzenia elektryczne są zarówno cennymi zasobami, jak i zawierają substancje szkodliwe dla ludzi i środowiska.
Poddając recyklingowi, zbierając i ponownie wykorzystując baterie i urządzenia elektryczne nadające się do tego celu, przyczyniasz się do zachowania i ochrony środowiska oraz zdrowia ludzkiego.

**Instrukcje dotyczące akumulatora**

W razie potrzeby wyczyść styki baterii i urządzenia przed ich włożeniem.
Wyczerpane baterie należy natychmiast wyjąć z urządzenia! Zwiększone ryzyko wycieku!
Nigdy nie wystawiaj baterii na działanie nadmiernego ciepła, takiego jak promienie słoneczne, ogień itp. Zawsze wymieniaj wszystkie baterie w tym samym czasie.
Używaj wyłącznie baterii tego samego typu, nie używaj razem baterii różnych typów ani baterii używanych i nowych.
Jeśli baterie nie będą używane przez dłuższy czas, należy je wyjąć z urządzenia.
Akumulatory i lampy mogą być ładowane wyłącznie przy użyciu określonego napięcia ładowania i maksymalnego prądu ładowania.
Należy używać wyłącznie odpowiednich ładowarek w zależności od typu baterii.



**Opmerkingen over afvalverwijdering**

De consument is wettelijk verplicht om elektronische apparaten, lampen en batterijen aan het einde van hun levensduur op de juiste wijze af te voeren.
Deze kunnen gratis worden ingeleverd bij openbare inzamelpunten, handelaren of ons verzendmagazijn (Brilliant AG, Brilliantstr. 1, D-27442 Gnarrenburg).
Het verwijderen van persoonlijke gegevens is de verantwoordelijkheid van de consument.
Lampen en batterijen die zonder risico kunnen worden verwijderd en die niet permanent zijn geïnstalleerd, moeten van tevoren worden verwijderd om apart te worden afgevoerd. Staatswetten regelen de details van een wettelijk toegestane verwijdering.
De doorgekruiste afvalbakmarkering op wieltjes geeft elektrische apparaten en batterijen aan die niet mogen worden weggegooid.
batterijen die aan het einde van hun levensduur niet bij het huishoudelijk afval mogen.
Symbolen onder de vuilnisbak geven aan welke stoffen erin zitten (lood = Pb, kwik = Hg, cadmium = Cd).
Deze scheiding is nodig omdat batterijen en elektrische apparaten zowel waardevolle hulpbronnen zijn als stoffen bevatten die schadelijk zijn voor mens en milieu.
Door batterijen en elektrische apparaten die hiervoor geschikt zijn te recyclen, in te zamelen en te hergebruiken,
draagt u bij aan het behoud en de bescherming van het milieu en de menselijke gezondheid.

**Instructies voor de batterij**

Reinig indien nodig de batterij en de contactpunten van de eenheid voor het plaatsen.
Verwijder lege batterijen onmiddellijk uit het toestel! Verhoogd risico op lekken!
Stel batterijen nooit bloot aan overmatige hitte zoals zonlicht, vuur en dergelijke! Vervang alle batterijen altijd tegelijkertijd.
Gebruik alleen batterijen van hetzelfde type, gebruik geen verschillende types of gebruikte en nieuwe batterijen samen.
Verwijder batterijen uit het apparaat als ze lange tijd niet worden gebruikt.
Oplaadbare batterijen en lampen mogen alleen worden opgeladen met de aangegeven laadspanning en maximale laadstroom.
Gebruik alleen geschikte opladers afhankelijk van het type batterij.

CZ
SK
SI
HU

**Poznámky k likvidaci**

Spotřebitel je ze zákona povinen řádně zlikvidovat elektronická zařízení, světelné zdroje a baterie po skončení jejich životnosti.
Ty lze bezplatně odevzdat na veřejných sběrných místech, u prodejců nebo v našem expedičním skladu (Brilliant AG, Brilliantstr. 1, D-27442 Gnarrenburg).
být vráceny zdarma.
Za vymazání osobních údajů odpovídá spotřebitel.
Světelné zdroje a baterie, které lze bezpečně vyjmout a nejsou trvale instalovány, musí být předem vyjmuty k samostatné likvidaci. Podrobnosti legálně vyhovující likvidace upravuje státní právo.
Štítek s přeškrtnutou popelnicí označuje elektrospotřebiče a baterie, které se po skončení životnosti nesmí likvidovat společně s domovním odpadem.
být likvidovány společně s domovním odpadem. Symboly pod popelnicí označují všechny obsažené látky (olovo = Pb, rtuť = Hg, kadmium = Cd).
Toto třídění je nezbytné, protože baterie a elektrospotřebiče jsou cennými zdroji a zároveň obsahují látky, které jsou škodlivé pro člověka a životní prostředí.
Recyklací, sběrem a opětovným použitím vhodných baterií a elektrozařízení přispíváte k zachování a ochraně životního prostředí a lidského zdraví.

**Pokyny k baterii**

V případě potřeby před vložením baterie a kontaktů zařízení očistěte.
Vybité baterie ze zařízení okamžitě vyjměte! Zvýšené riziko vytečení!
Nikdy nevystavujte baterie nadměrnému teplu, například slunečnímu záření, ohni a podobně! Vždy vyměňte všechny baterie najednou.
Používejte pouze baterie stejného typu, nepoužívejte různé typy nebo použité a nové baterie dohromady. Baterie
Pokud se baterie nebudou delší dobu používat, vyjměte je ze spotřebiče.
Nabíjecí baterie a svítidla lze nabíjet pouze stanoveným nabíjecím napětím a maximálním nabíjecím proudem.
Používejte pouze vhodné nabíječky v závislosti na typu baterie.

**Poznámky k likvidácii**

Spotrebiteľ je zo zákona povinný riadne zlikvidovať elektronické zariadenia, svetelné zdroje a batérie po skončení ich životnosti.
Tie je možné bezplatne odovzdať na verejných zberných miestach, u predajcov alebo v našom expedičnom sklade (Brilliant AG, Brilliantstr. 1, D-27442 Gnarrenburg).
byť vrátené bezplatne.
Za vymazanie osobných údajov je zodpovedný spotrebiteľ.
Svetelné zdroje a batérie, ktoré sa dajú bezpečne odstrániť a nie sú trvalo nainštalované, sa musia vopred odobrať na oddelenú likvidáciu. Podrobnosti o likvidácii v súlade s právnymi predpismi upravuje štátny zákon.
Štítok s preškrtnutou odpadkovou nádobou označuje elektrické spotrebiče a batérie, ktoré sa po skončení životnosti nesmú likvidovať spolu s domovým odpadom.
byť likvidované spolu s domovým odpadom. Symboly pod odpadkovým košom označujú všetky obsiahnuté látky (olovo = Pb, ortuť = Hg, kadmium = Cd).
Toto triedenie je potrebné, pretože batérie a elektrické spotrebiče sú cennými zdrojmi a zároveň obsahujú látky, ktoré sú škodlivé pre ľudí a životné prostredie. Recykláciou, zberom a opätovným použitím vhodných batérií a elektrospotrebičov prispievate k zachovaniu a ochrane životného prostredia a ľudského zdravia.

**Pokyny k batériám**

Ak je to potrebné, pred vložením batérie a kontaktov zariadenia ju očistite.
Vybité batérie zo zariadenia okamžite vyberte! Zvýšené riziko vytečenia!
Batérie nikdy nevystavujte nadmernému teplu, napríklad slnečnému žiareniu, ohňu a podobne! Všetky batérie vymieňajte vždy súčasne.
Používajte len batérie rovnakého typu, nepoužívajte rôzne typy alebo použité a nové batérie spolu. Batérie
Ak sa batérie nebudú dlhší čas používať, vyberte ich zo spotrebiča.
Nabíjateľné batérie a svietidlá sa môžu nabíjať len s určeným nabíjacím napätím a maximálnym nabíjacím prúdom.
Používajte len vhodné nabíjačky v závislosti od typu batérie.

**Opombe o odtujitvi**

Potrošnik je po zakonu dolžan elektronske naprave, sijalke in baterije po koncu njihove življenjske dobe ustrezno odstraniti.
Te lahko brezplačno oddate na javnih zbirnih mestih, pri trgovcih ali v našem odpremnem skladišču (Brilliant AG, Brilliantstr. 1, D-27442 Gnarrenburg).
brezplačno vrniti.
Za izbris osebnih podatkov je odgovoren potrošnik.
Svetlobne vire in baterije, ki jih je mogoče varno odstraniti in niso trajno nameščeni, je treba predhodno odstraniti za ločeno odstranjevanje. Podrobnosti zakonsko skladnega odstranjevanja ureja državna zakonodaja.
Oznaka s prečrtanim smetnjakom označuje električne naprave in baterije, ki jih po koncu življenjske dobe ne smete odstraniti skupaj z gospodinjskimi odpadki.
ne smejo biti odstranjeni skupaj z gospodinjskimi odpadki. Simboli pod košem za smeti označujejo vse snovi, ki jih vsebuje (svinec = Pb, živo srebro = Hg, kadmij = Cd).
To ločevanje je potrebno, ker so baterije in električne naprave dragoceni viri, hkrati pa vsebujejo snovi, ki so škodljive za ljudi in okolje. Z recikliranjem, zbiranjem in ponovno uporabo ustreznih baterij in električnih naprav prispevate k ohranjanju in varovanju okolja in zdravja ljudi.

**Navodila za uporabo baterije**

Pred vstavljanjem baterije in kontaktov naprave jo po potrebi očistite.
Izrabljene baterije takoj odstranite iz naprave! Povečana nevarnost uhajanja!
Baterij nikoli ne izpostavljajte prekomerni vročini, na primer soncu, ognju in podobno! Vedno zamenjajte vse baterije hkrati.
Uporabljajte samo baterije iste vrste, ne uporabljajte različnih vrst ali rabljenih in novih baterij skupaj. Baterije
Če baterij dalj časa ne boste uporabljali, jih odstranite iz naprave.
Akumulatorske baterije in luči se lahko polnijo le s predpisano polnilno napetostjo in največjim polnilnim tokom.
Uporabljajte samo primerne polnilnike, ki so odvisni od vrste baterije.

**Megjegyzések az elidegenítéshez**

A fogyasztó jogszabályi kötelezettsége, hogy az elektronikus eszközöket, lámpákat és akkumulátorokat élettartamuk végén megfelelően ártalmatlanítsa.
Ezek ingyenesen leadhatók a nyilvános gyűjtőhelyeken, a kereskedőknél vagy a mi feladó raktárunkban (Brilliant AG, Brilliantstr. 1, D-27442 Gnarrenburg).
díjmentesen visszaszolgáltathatók.
A személyes adatok törlése a fogyasztó felelőssége.
A biztonságosan eltávolítható és nem állandóan beépített fényforrásokat és akkumulátorokat előzetesen el kell távolítani, hogy azokat külön lehessen ártalmatlanítani.
Az állami törvények szabályozzák a jogszerű ártalmatlanítás részleteit.
Az áthúzott szemeteskosárral ellátott címke jelzi azokat az elektromos készülékeket és akkumulátorokat, amelyeket élettartamuk végén nem szabad a háztartási hulladékkal együtt ártalmatlanítani. háztartási hulladékkal együtt kell ártalmatlanítani. A kuka alatti szimbólumok jelzik a benne lévő anyagokat (ólom = Pb, higany = Hg, kadmium = Cd).
Erre a szétválasztásra azért van szükség, mert az akkumulátorok és az elektromos készülékek egyaránt értékes erőforrások, és olyan anyagokat tartalmaznak, amelyek károsak az emberre és a környezetre. A megfelelő elemek és elektromos készülékek újrahasznosításával, gyűjtésével és újrafelhasználásával Ön hozzájárul a környezet és az emberi egészség megőrzéséhez és védelméhez.

**Az akkumulátorra vonatkozó utasítások**

Szükség esetén tisztítsa meg az akkumulátort és a készülék érintkezőit, mielőtt behelyezi.
A lemerült elemeket azonnal távolítsa el a készülékből! Megnövekedett a szivárgás veszélye!
Soha ne tegye ki az akkumulátorokat túlzott hőhatásnak, például napsütésnek, tűznek vagy hasonlónak! Mindig az összes elemet egyszerre cserélje ki.
Csak azonos típusú elemeket használjon, ne használjon különböző típusú vagy használt és új elemeket együtt. Akkumulátorok
Vegye ki az elemeket a készülékből, ha hosszabb ideig nem használja őket.
Az újratölthető akkumulátorokat és lámpákat csak a megadott töltési feszültséggel és maximális töltési árammal szabad tölteni.
Csak az akkumulátor típusától függően megfelelő töltőket használjon.