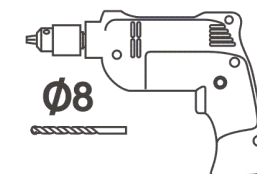
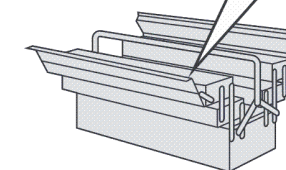
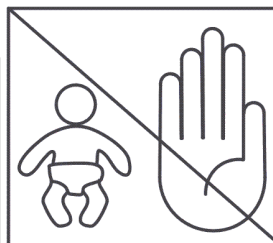
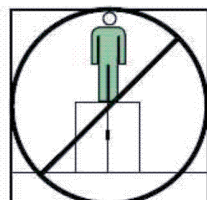
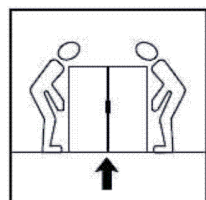

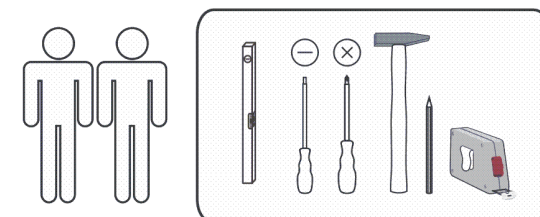

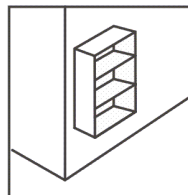

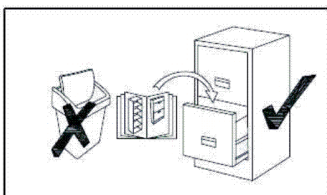
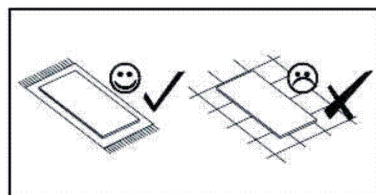
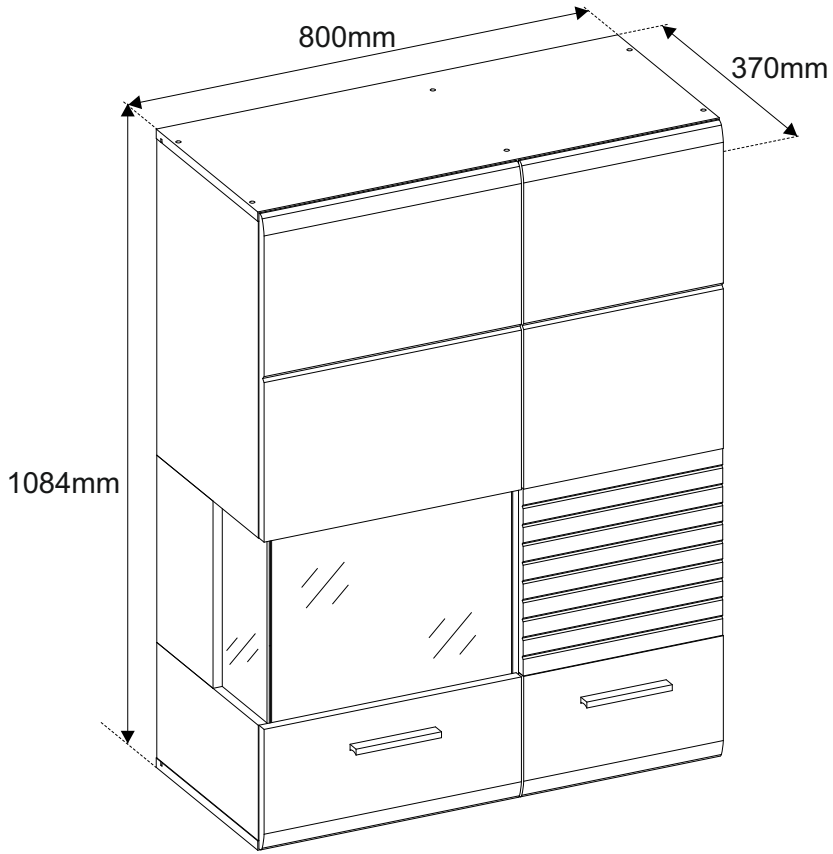
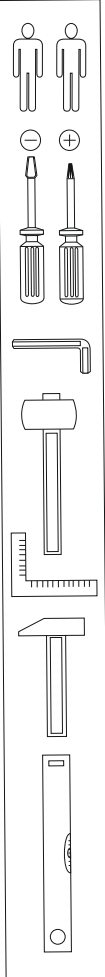
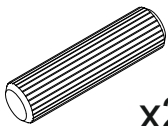
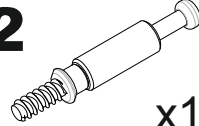
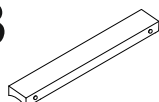
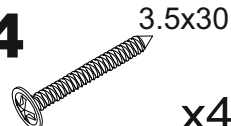
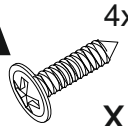
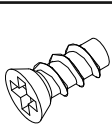


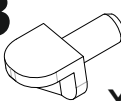
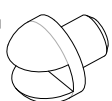
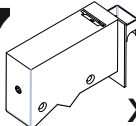
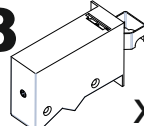
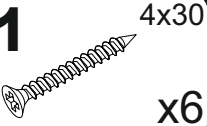
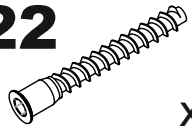

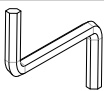
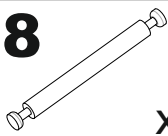
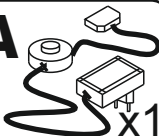
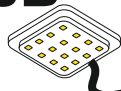
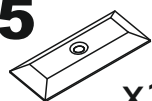


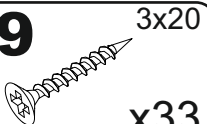
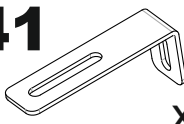

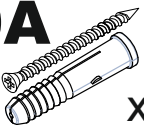
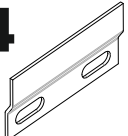
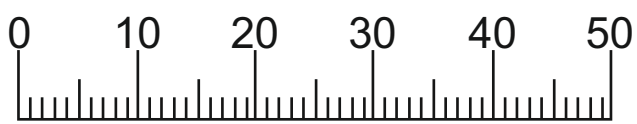


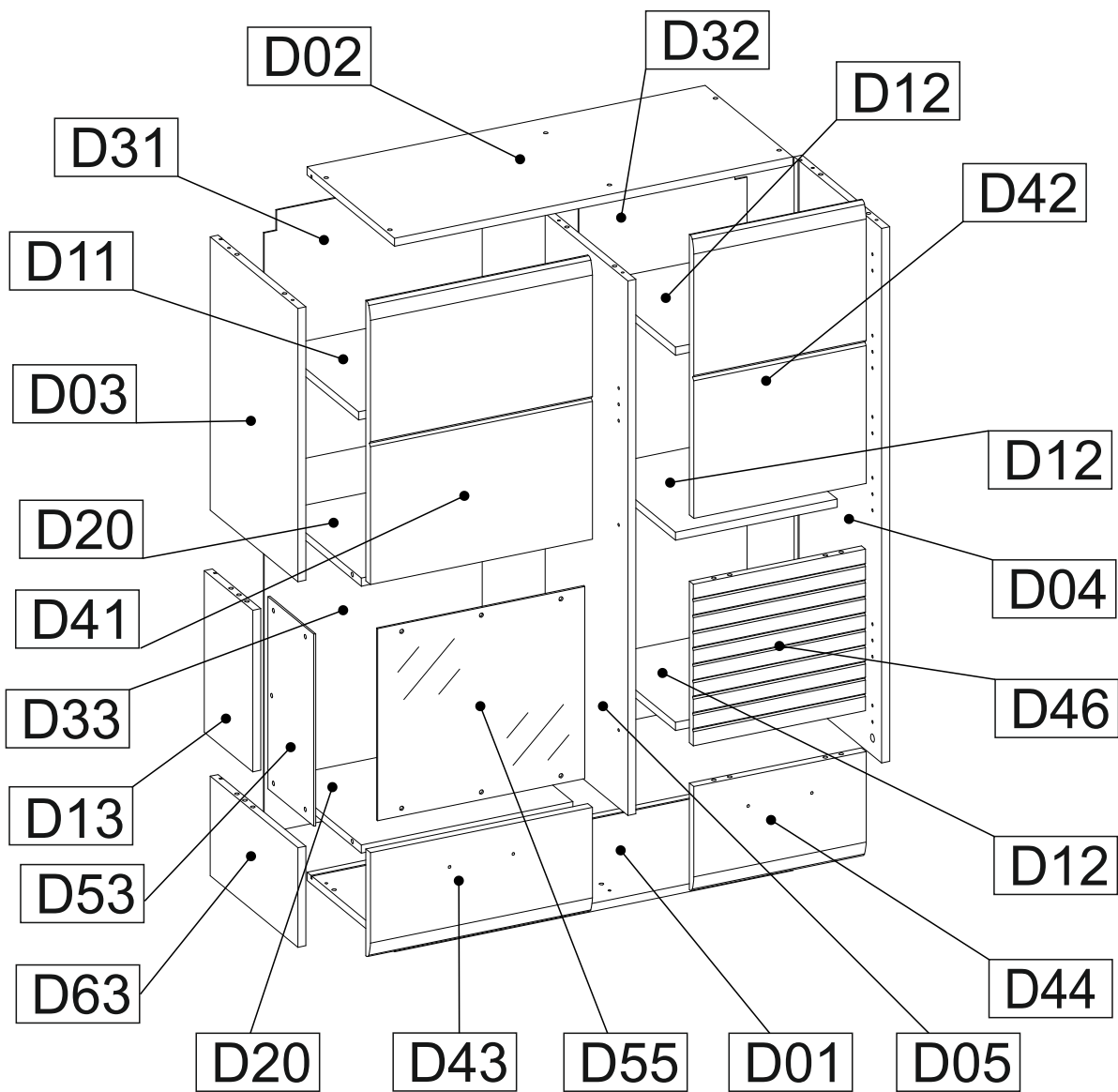
120 min



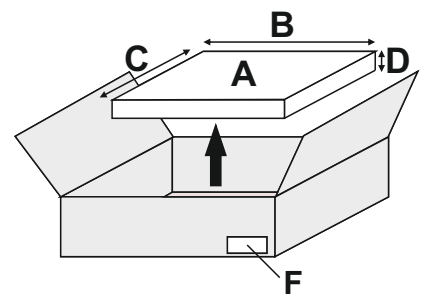


- | | | | | |
|---------------------------------------------------------------------------------------------------------|---------------------------------------------------------------------------------------------------------|---------------------------------------------------------------------------------------------------------|-----------------------------------------------------------------------------------------------------------|-----------------------------------------------------------------------------------------------------------|
| 1

x20 | 2

x14 | 3

x2 | 4

x4 | 4A

x11 |
| 6

x12 | 9

x26 | 9A

x30 | 13

x16 | 14

x8 |
| 17

x1 | 18

x2 | 21

x6 | 22

x6 | 22A

x6 |
| 26

x1 | 28

x6 | 30A

x1 | 30B

x1 | 35

x12 |
| 36

x11 | 38

x16 | 39

x33 | 41

x1 | 54H

x6 |
| | | | 80A

x6 | 94

x3 |

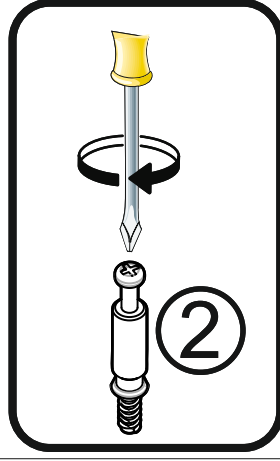
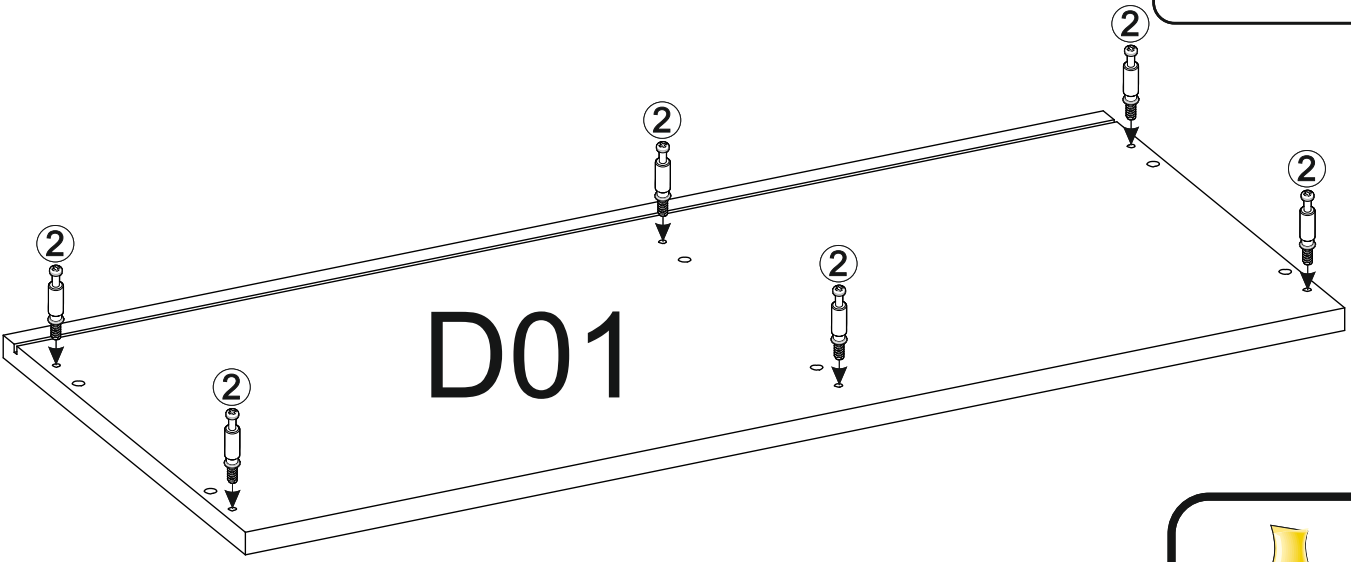
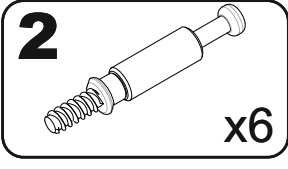





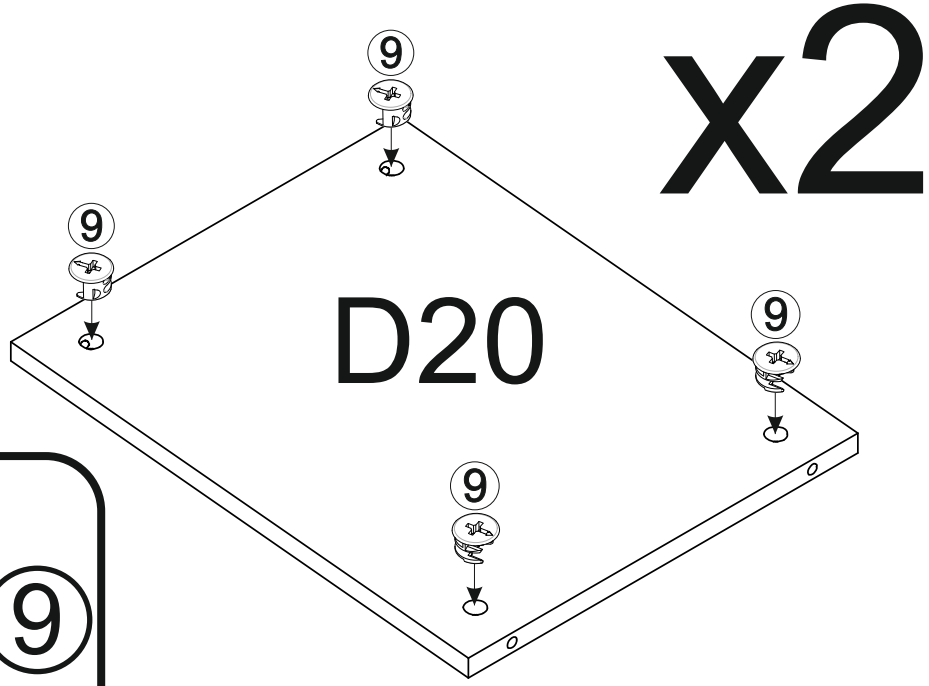

A	B_(mm)	C_(mm)	D_(mm)	E	F
D01	800	352	16	1	1 2
D02	800	352	16	1	1 2
D03	538	352	16	1	2 2
D04	1052	352	16	1	1 2
D05	1052	332	16	1	1 2
D11	425	322	16	1	2 2
D12	325	322	16	3	1 2
D13	318	195	16	1	1 2
D20	425	332	16	2	2 2
D31	500	438	3	1	2 2
D32	1062	338	3	1	2 2
D33	438	562	3	1	2 2
D41	552	446	18	1	2 2
D42	552	346	18	1	2 2
D43	446	210	18	1	2 2
D44	346	210	18	1	2 2
D46	346	318	16	1	2 2
D53	378	185	4	1	2 2
D55	416	378	4	1	2 2
D63	352	196	16	1	1 2



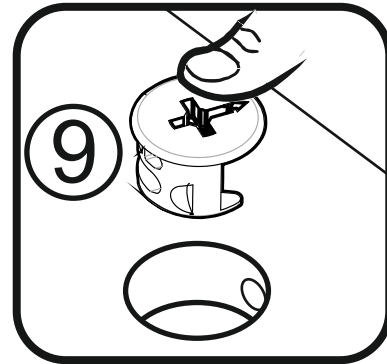
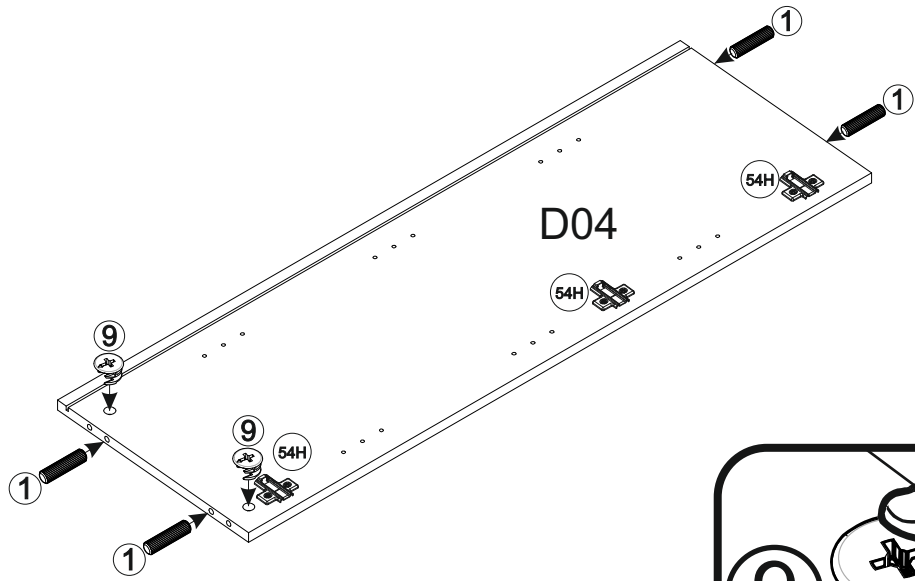
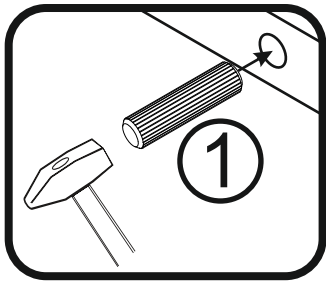
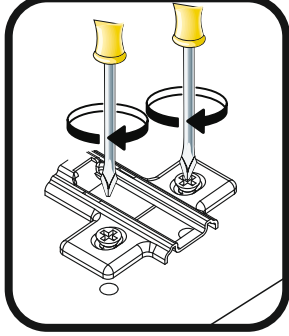
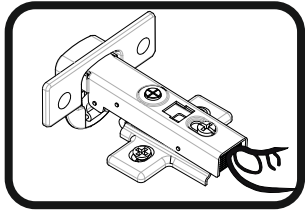
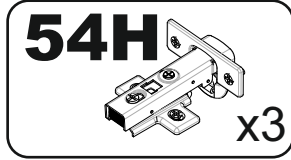
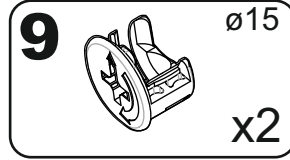
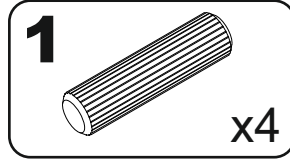
1



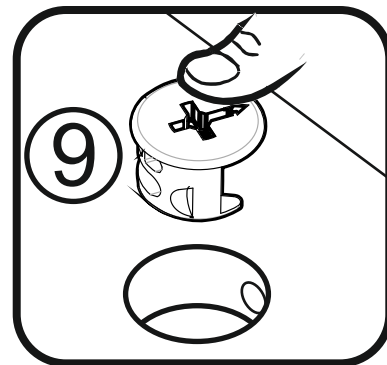
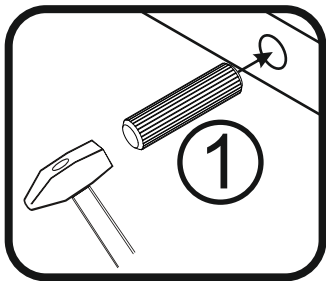
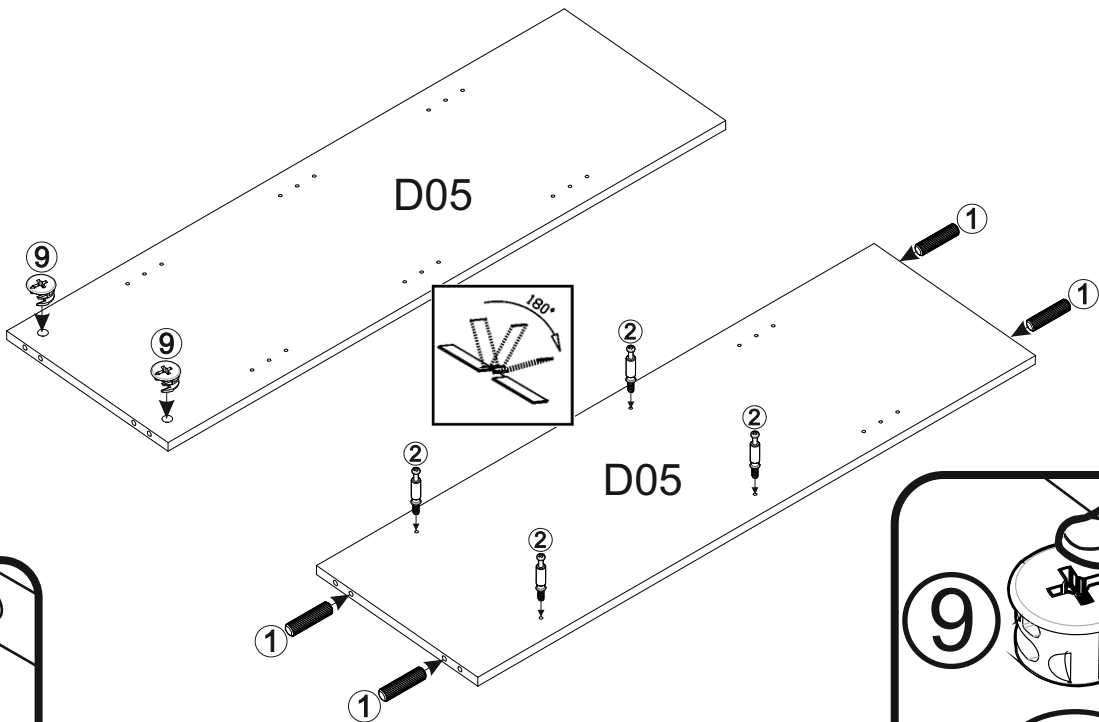
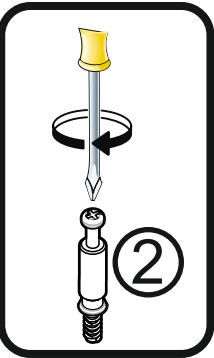

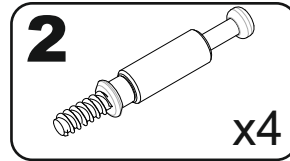
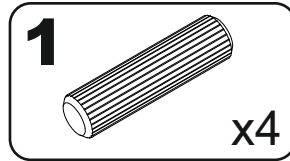
2






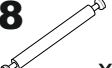

3

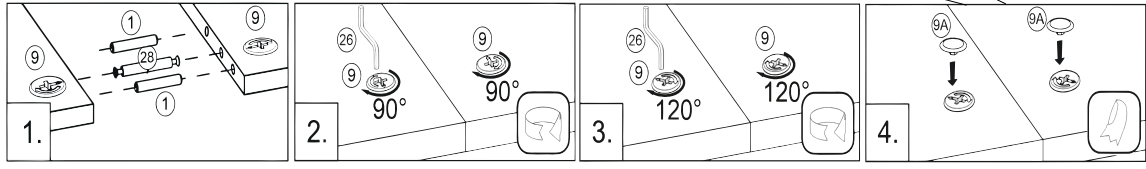
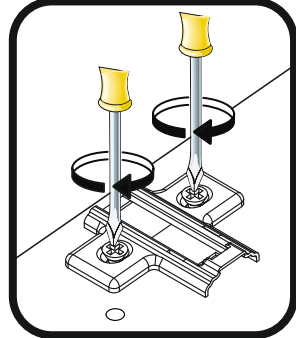
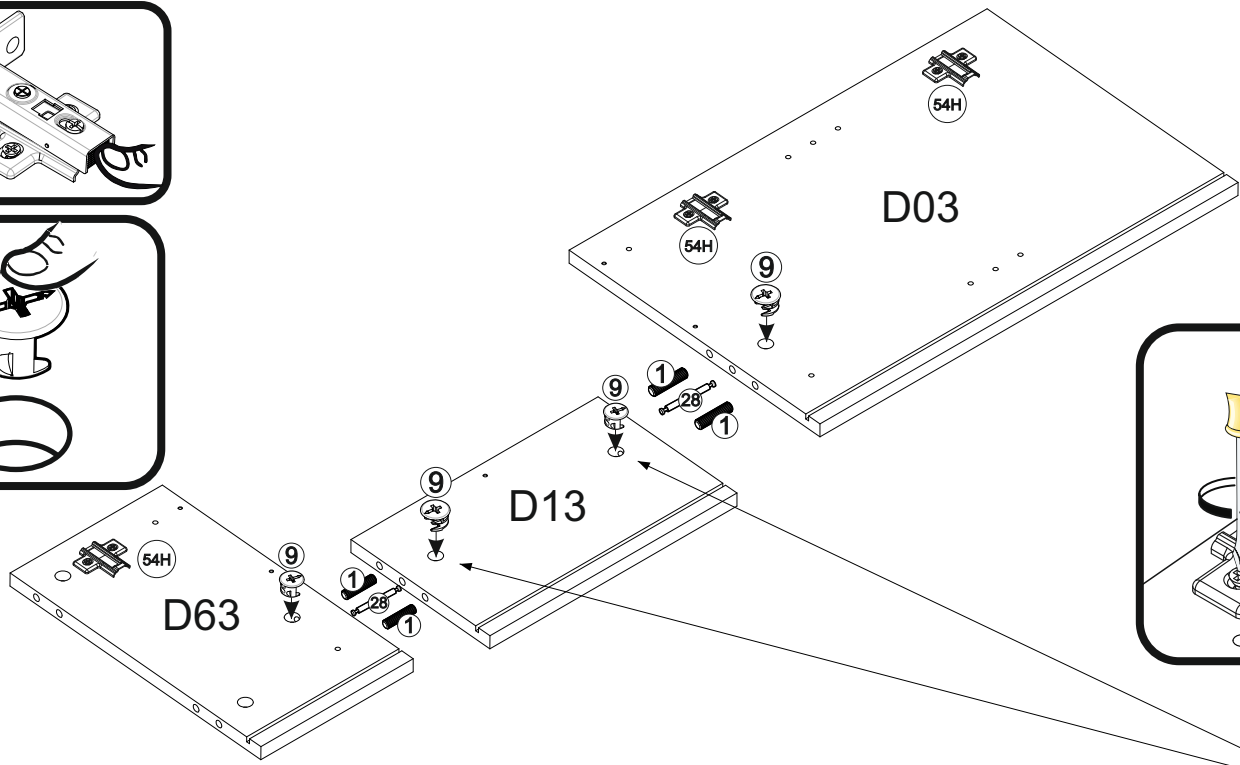
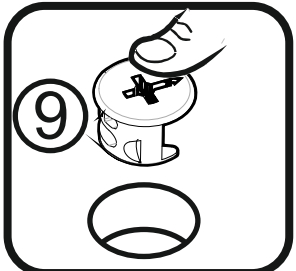
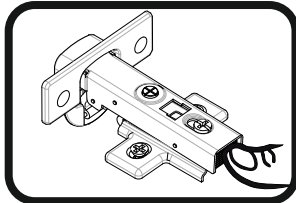


4

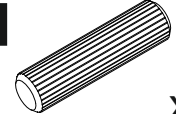
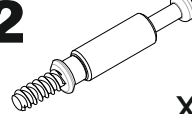
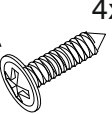

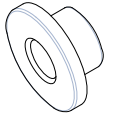


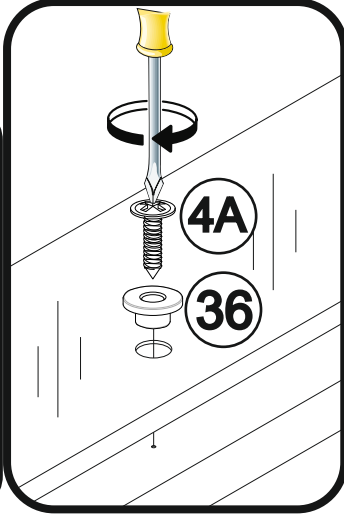
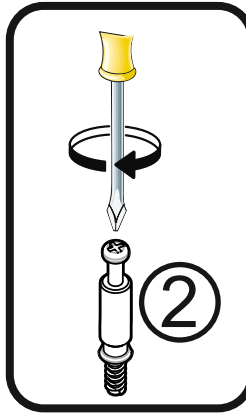

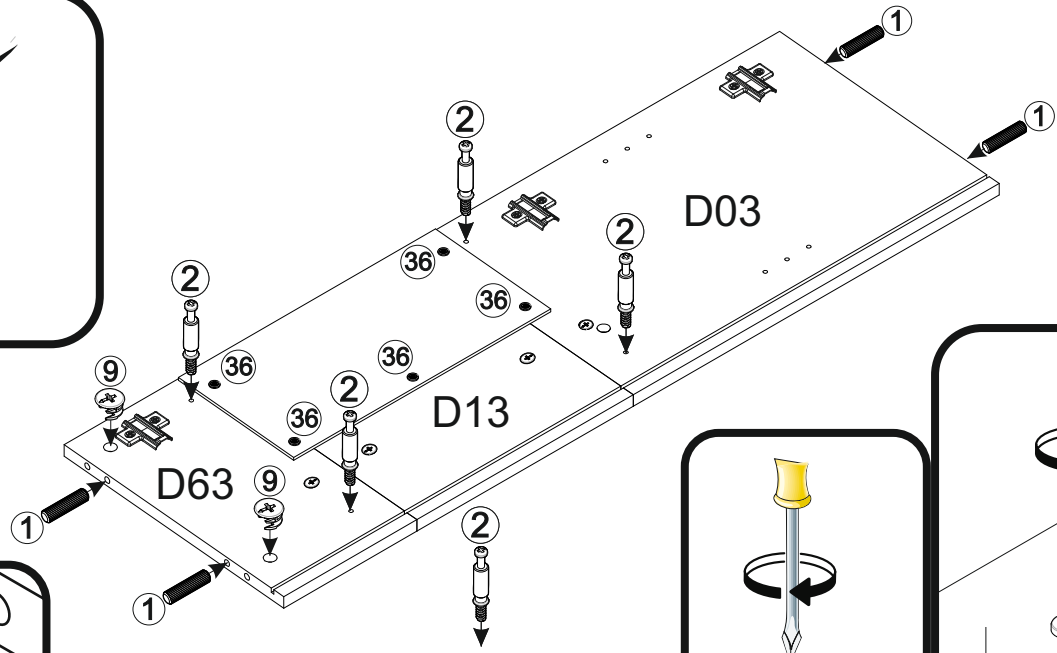

5

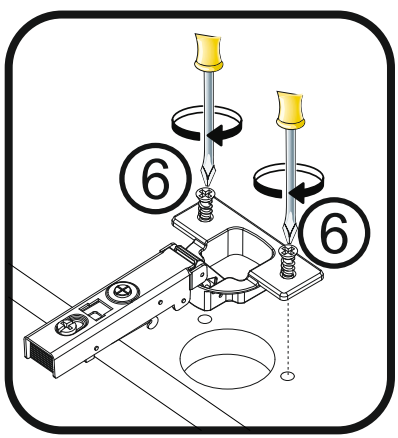
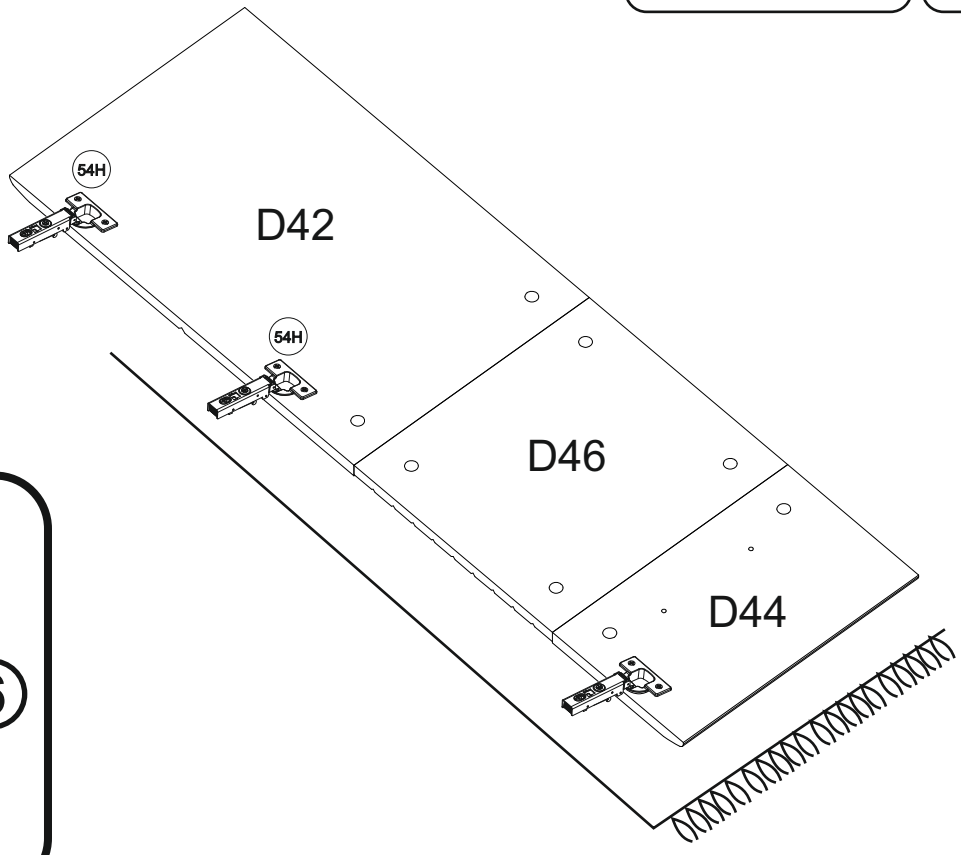
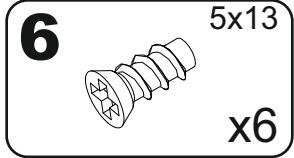
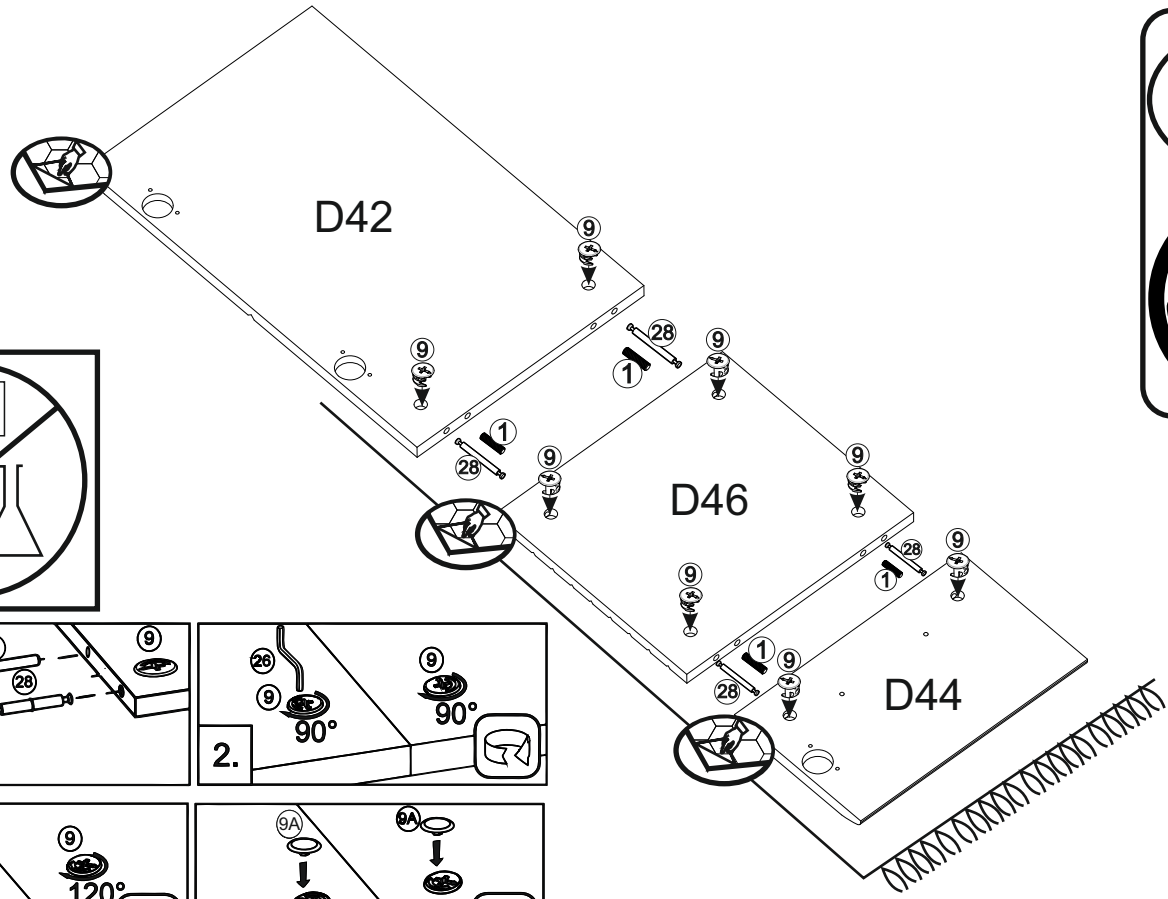
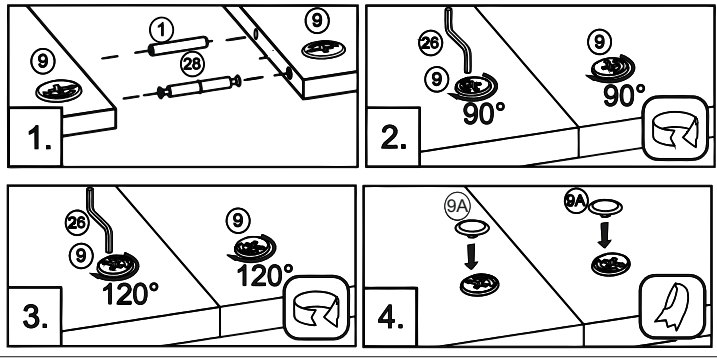
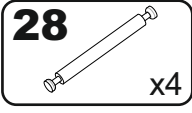
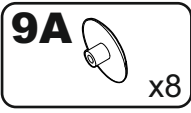

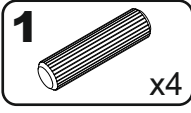
- 1**  x4
- 9**  $\varnothing 15$ x4
- 9A**  x2
- 28**  x2
- 54H**  x3



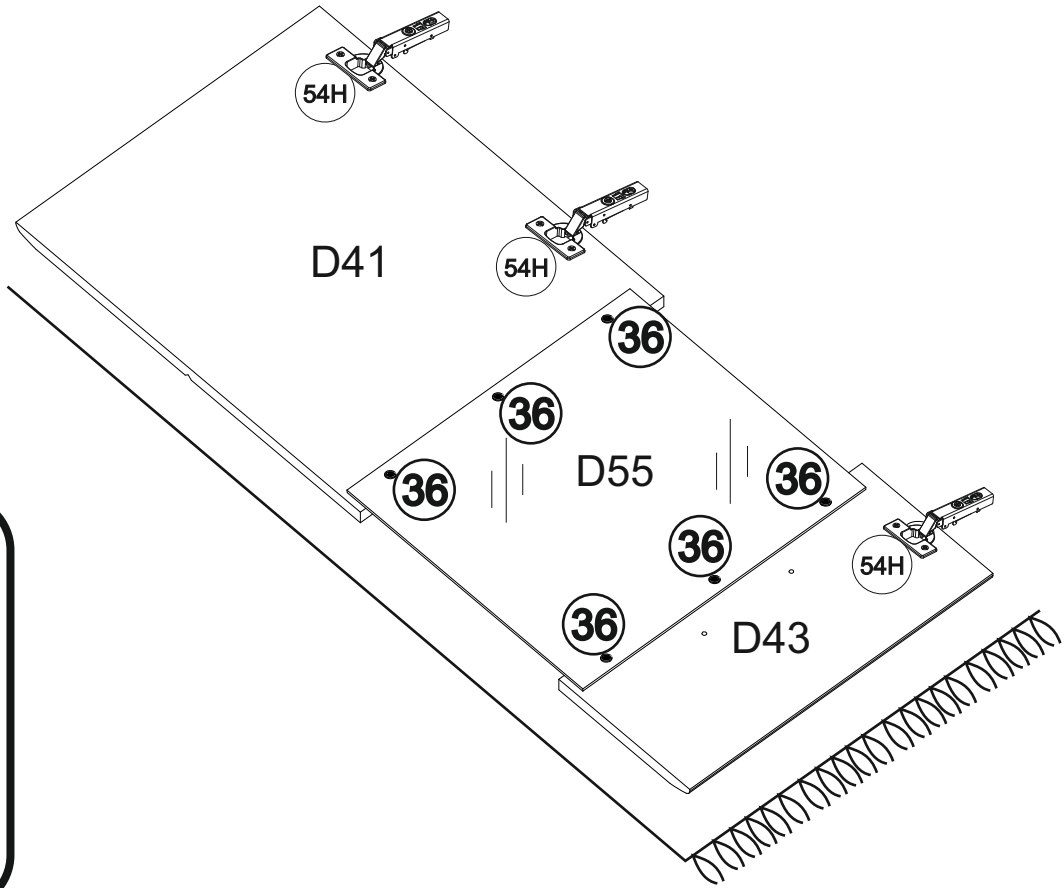
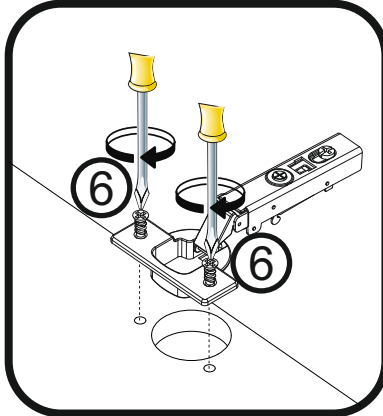
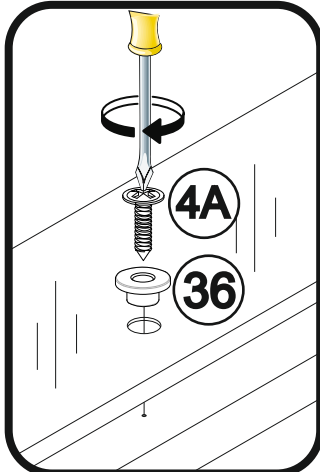
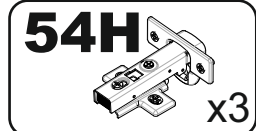
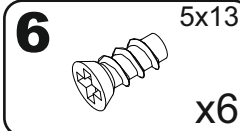
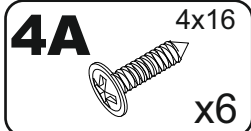
6

- 1**  x4
- 2**  x4
- 4A**  4x16 x5
- 9**  $\varnothing 15$ x2
- 36**  x5


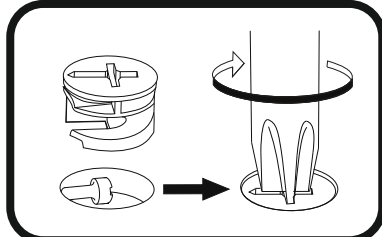
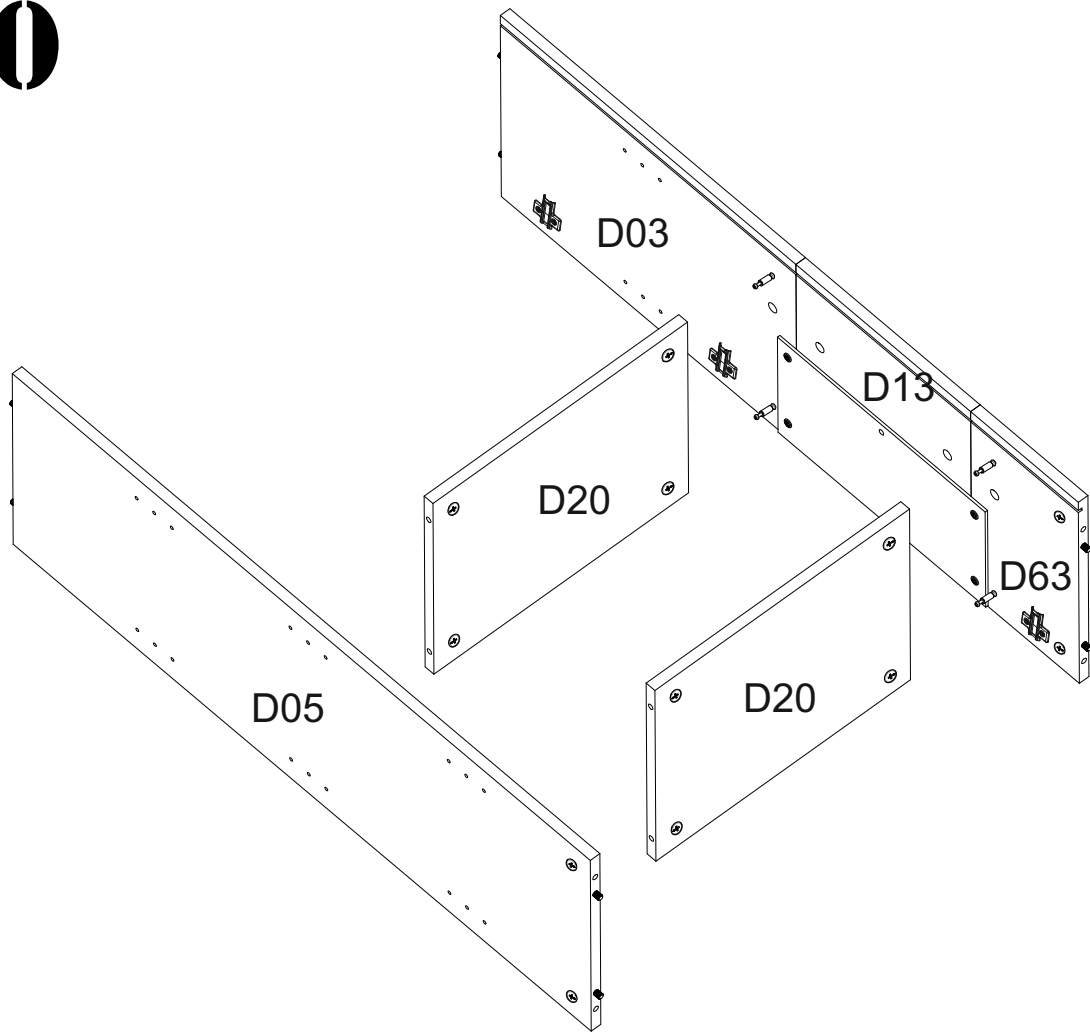





9


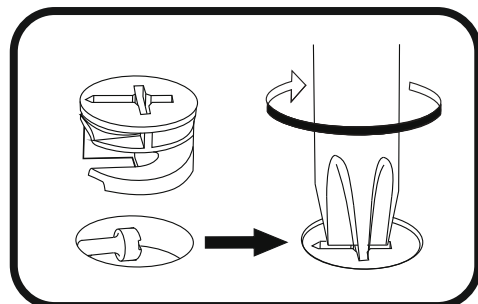
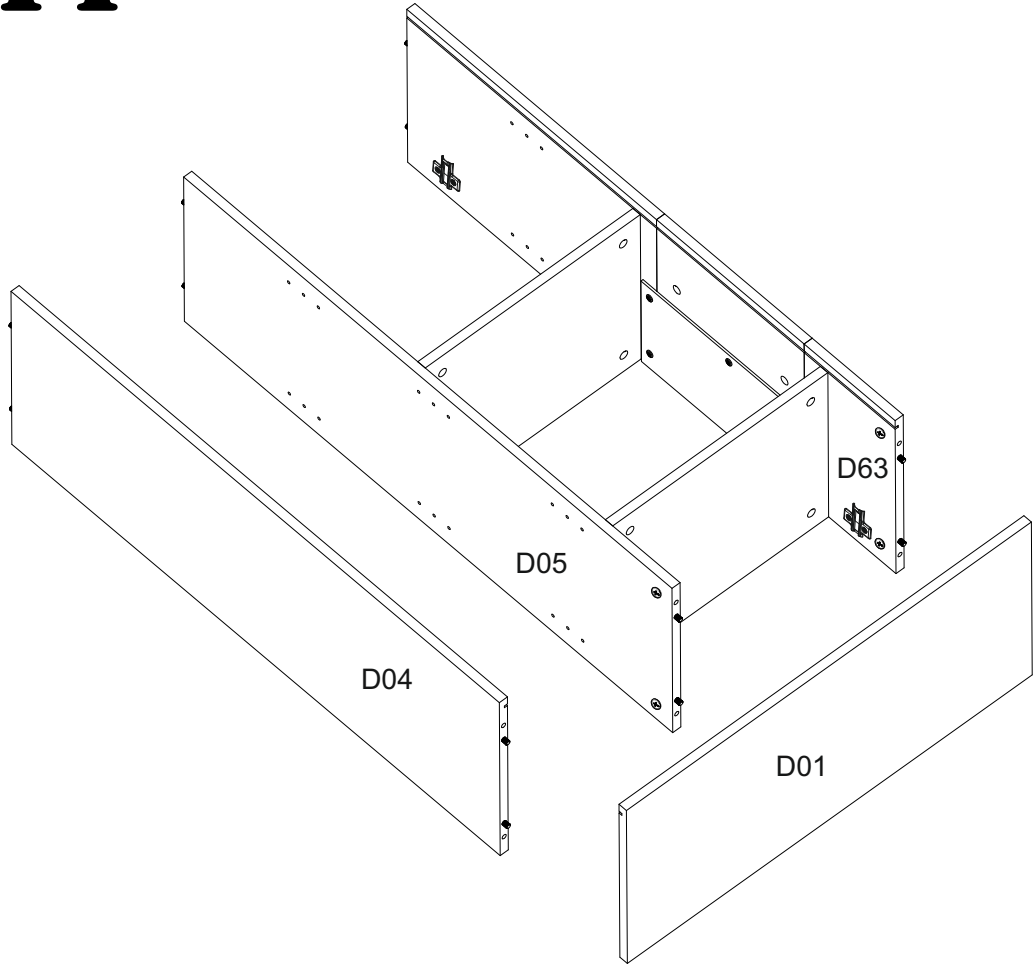


10

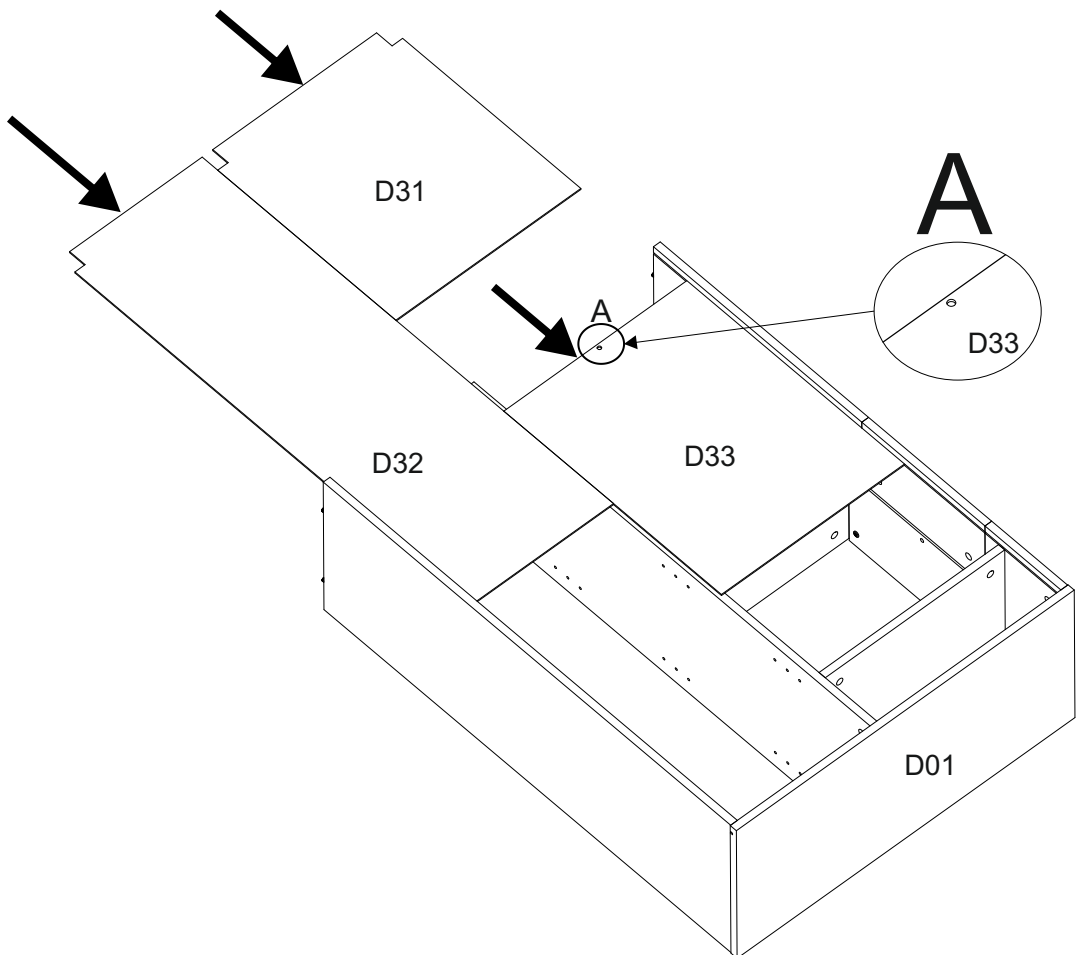


11

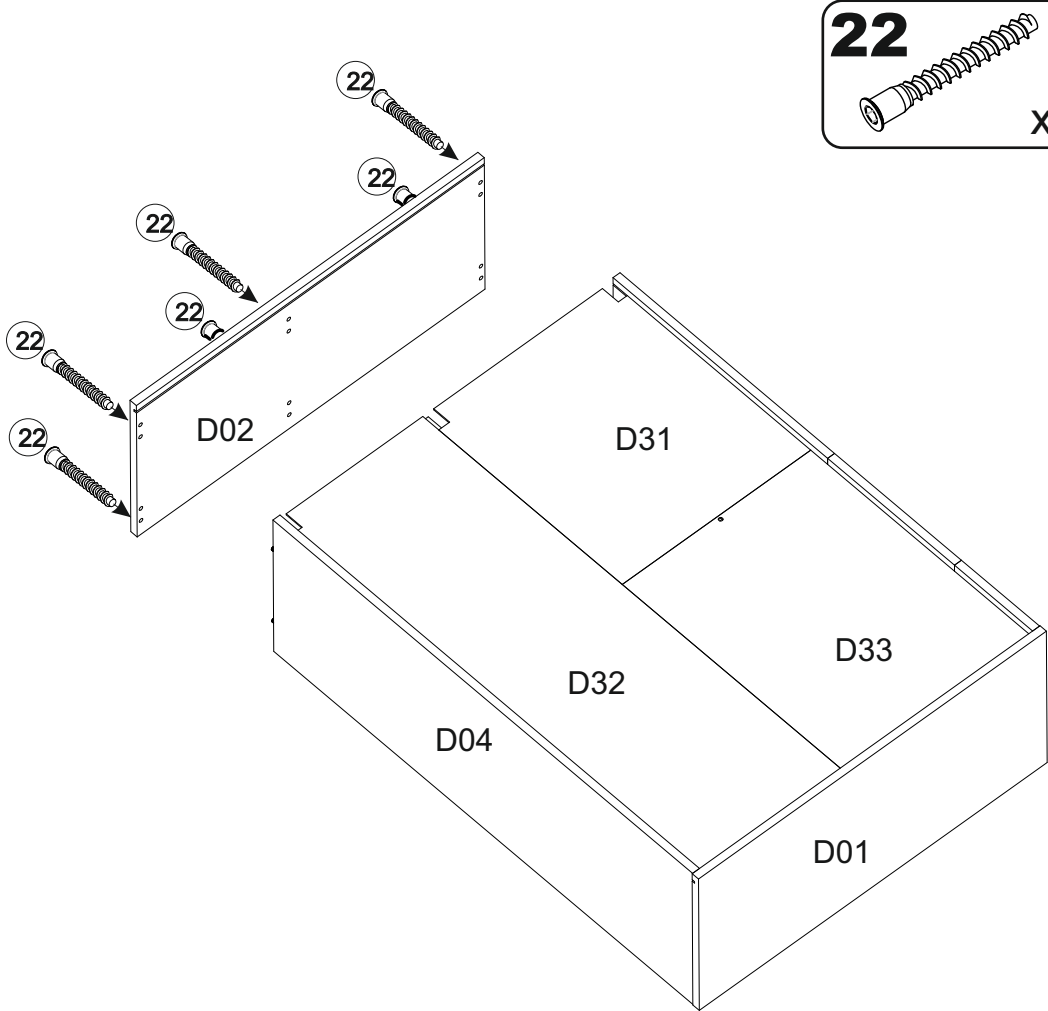
9A  x6




12



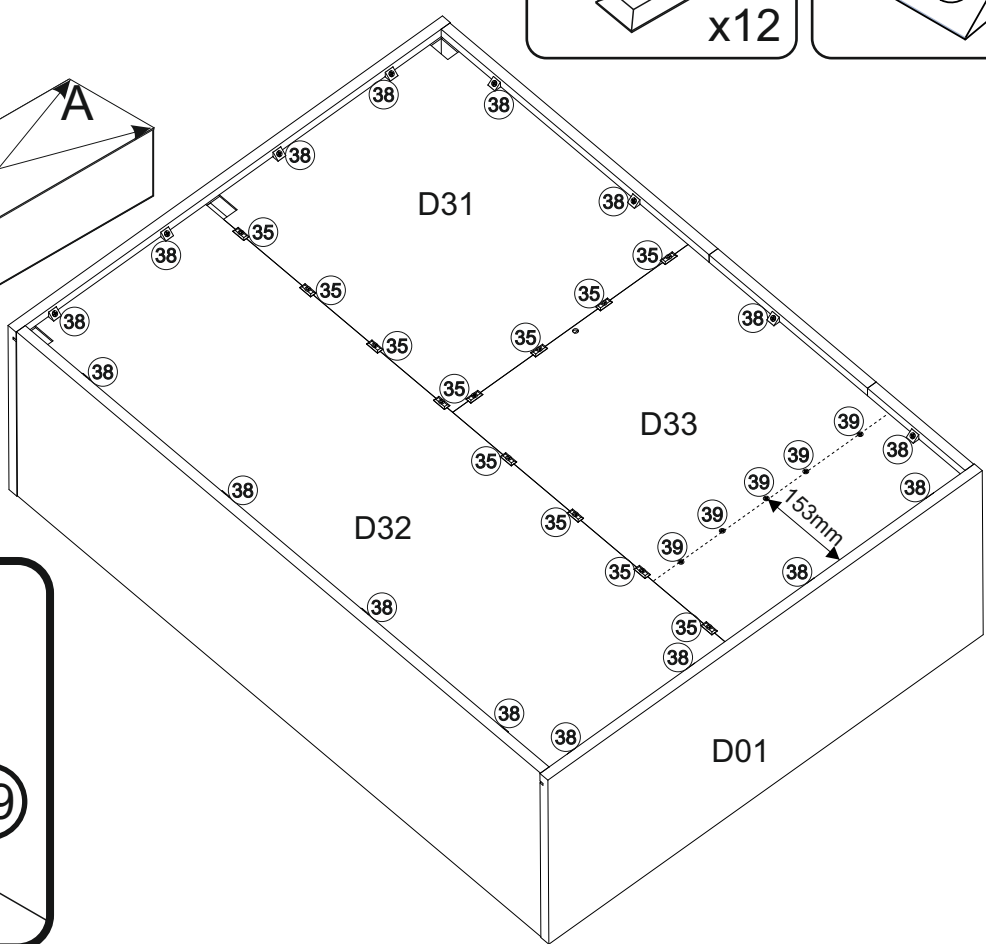
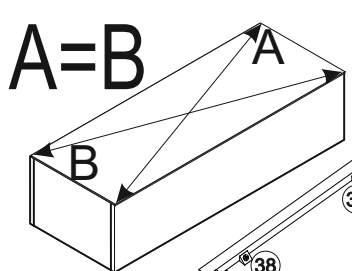
13

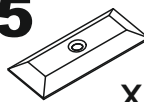



22  x6

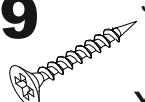
22A  x6

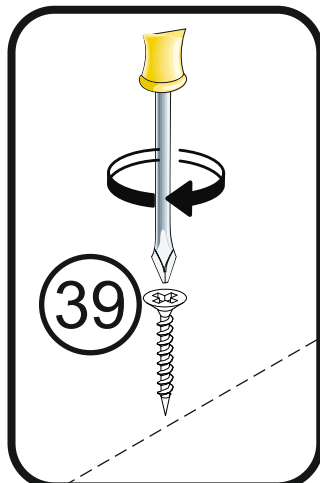
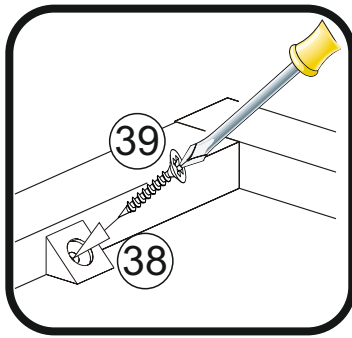
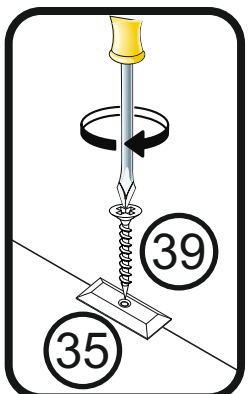
14

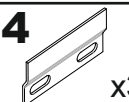



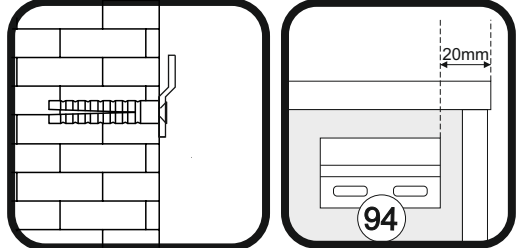
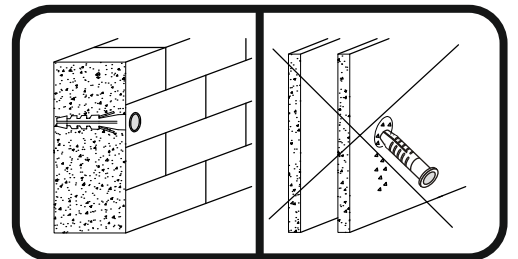
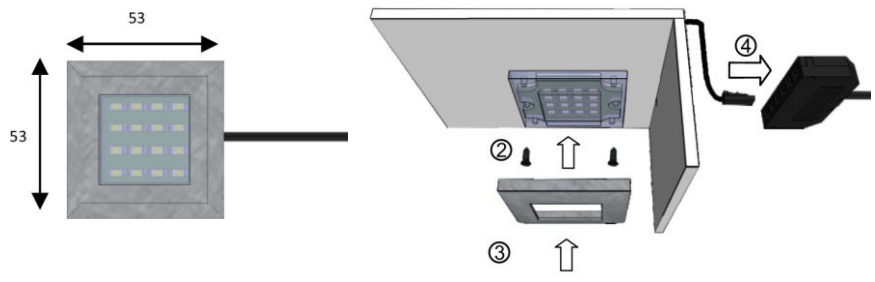
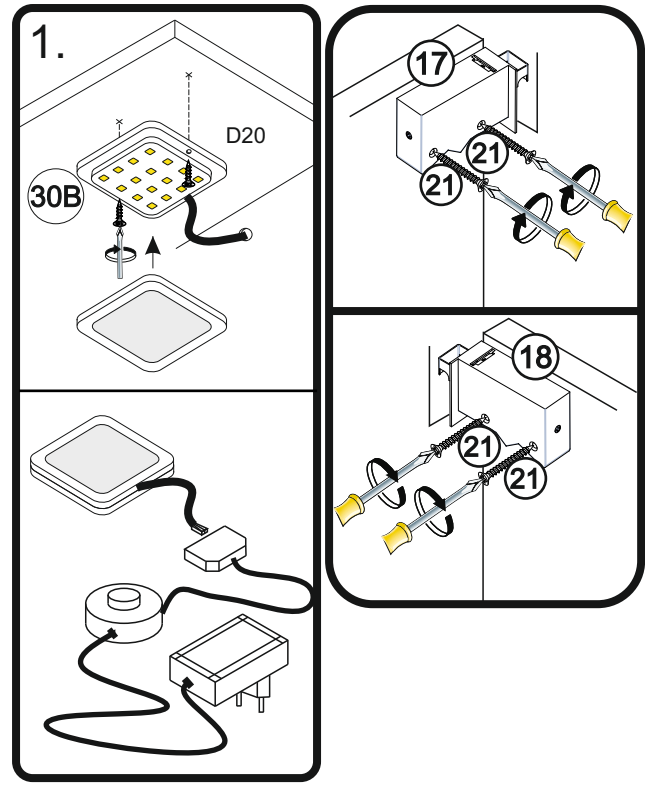
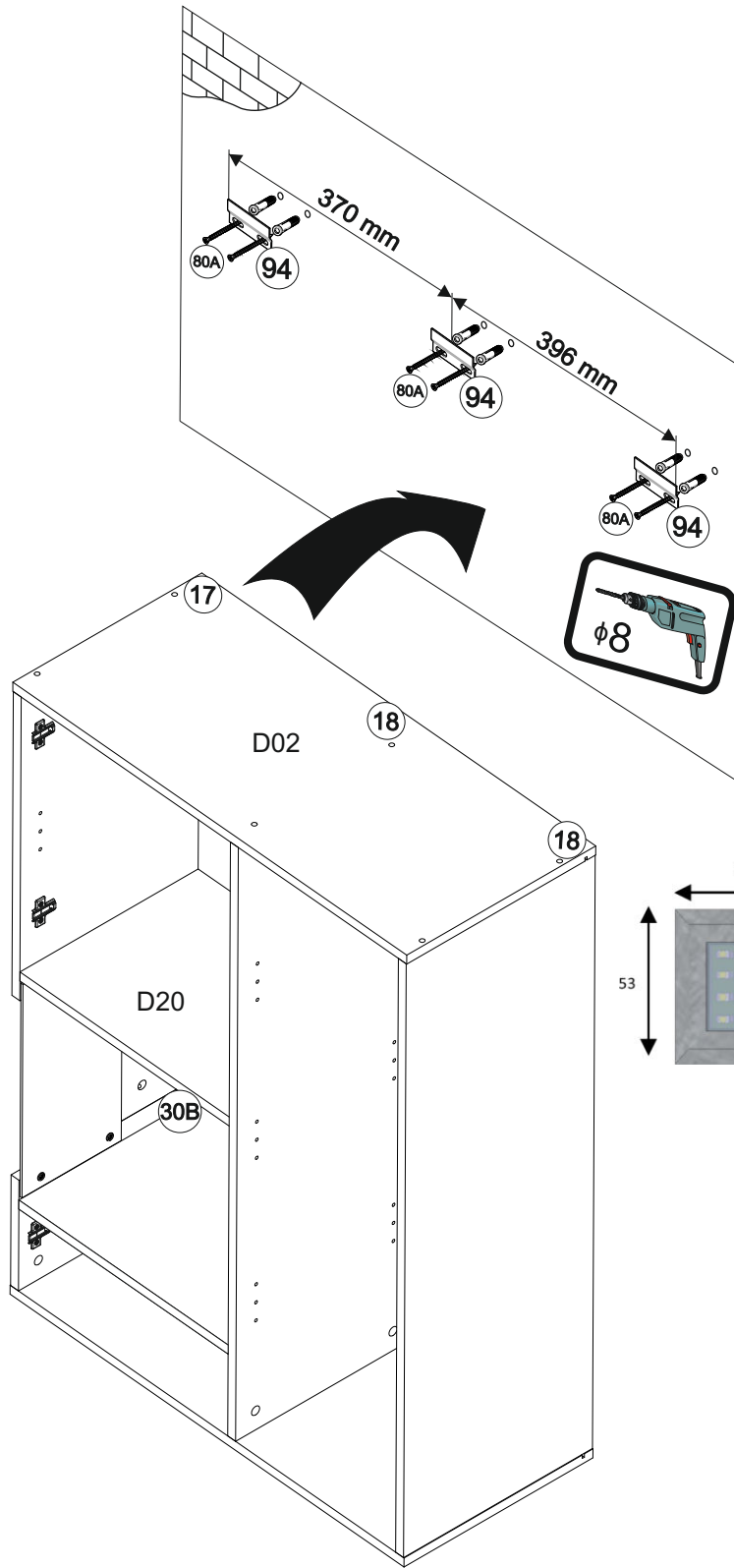
35  x12

38  x16

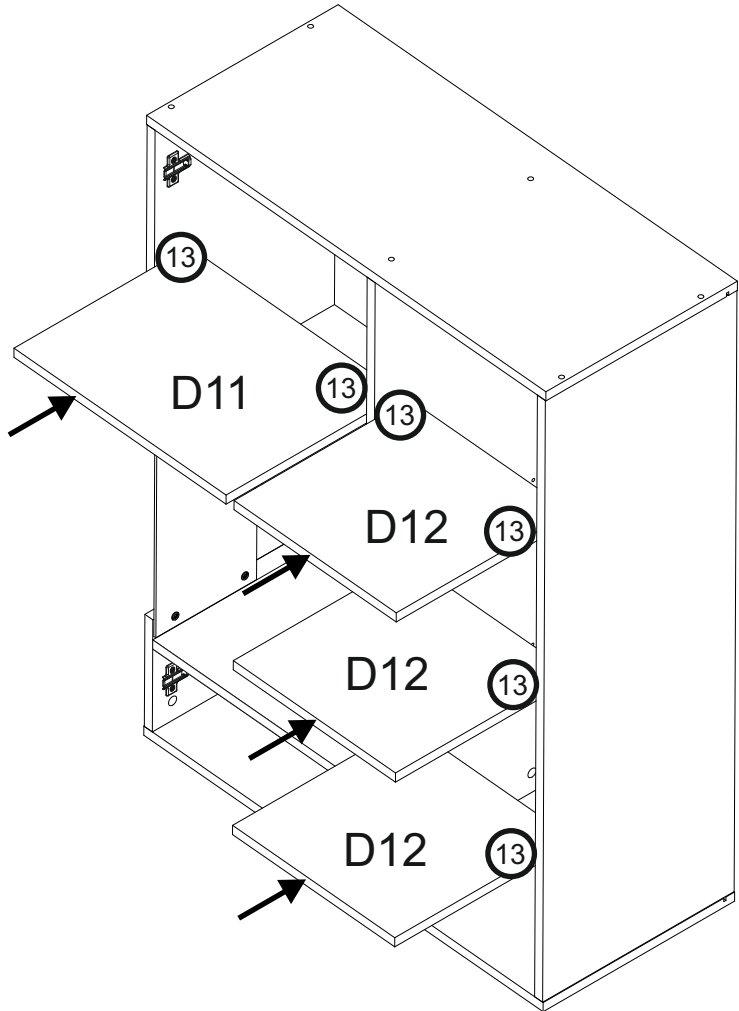
39  3x20
x33

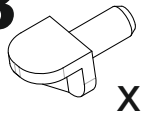


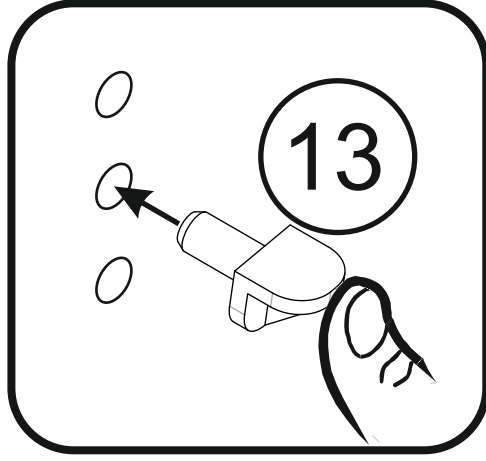
- 15**
- 17**  x1
- 18**  x2
- 21**  4x30 x6
- 30A**  x1
- 30B**  x1
- 80A**  x6
- 94**  x3



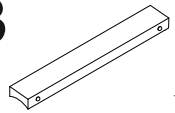
16

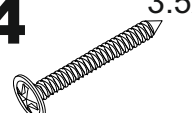


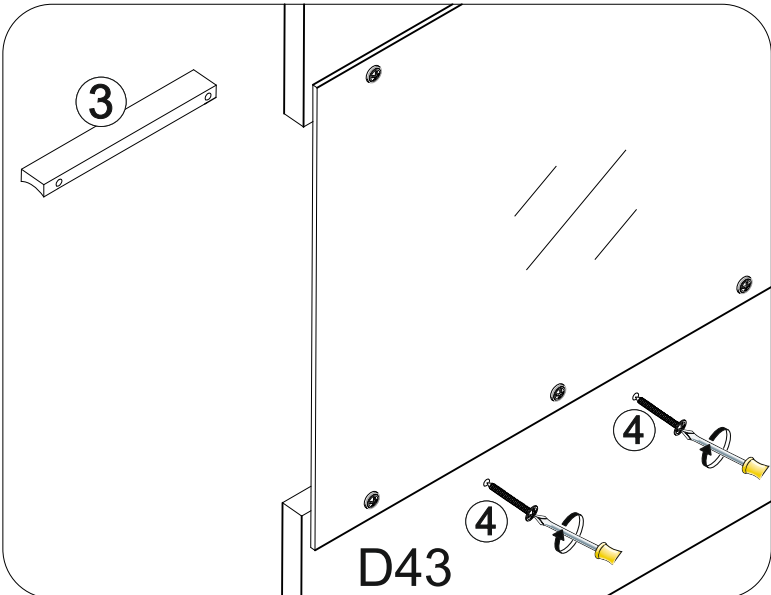

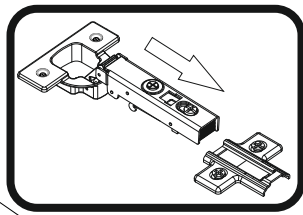
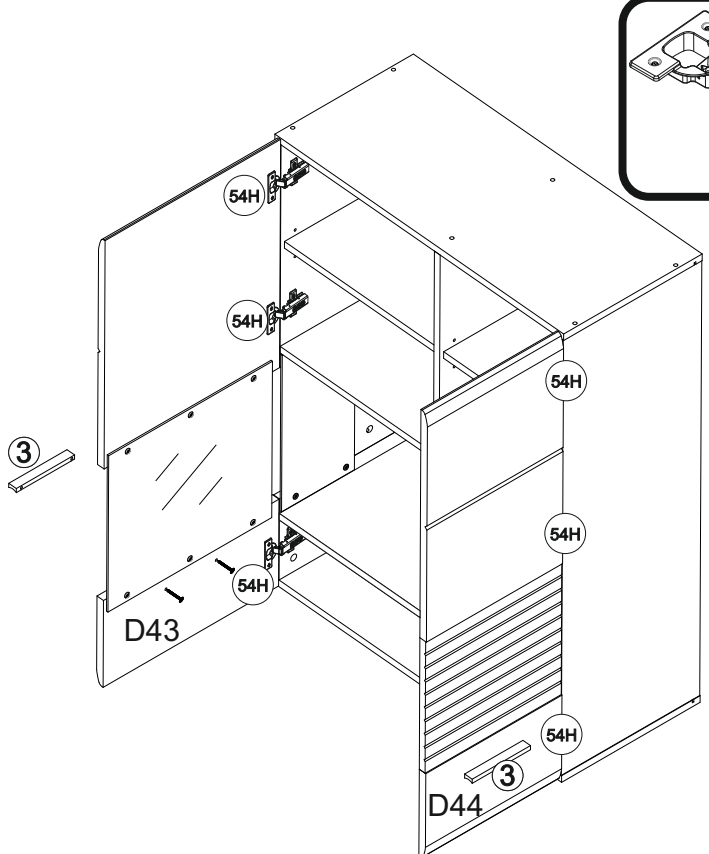
13  x16



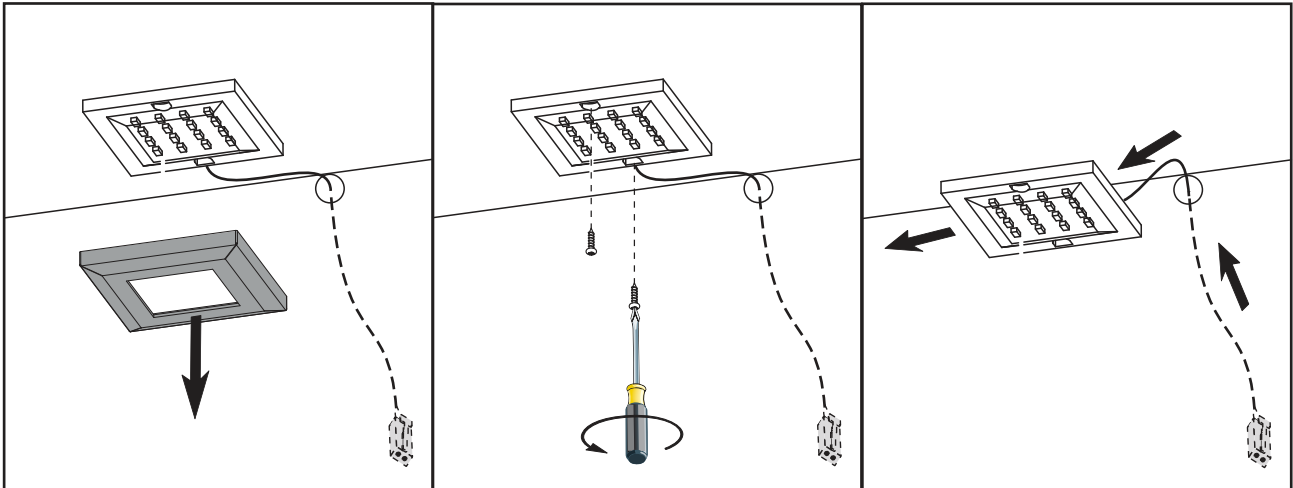
17

3  x2

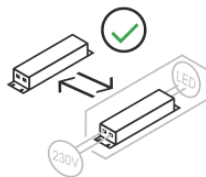
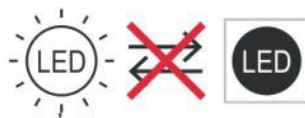
4  3.5x30 x4



LED Spot Squere 2



787846 SQUERE2S-PCB-NW



PL- Ten produkt zawiera źródła światła o klasie efektywności energetycznej „F”

DA- Dette produkt indeholder en lyskilde til energieffektivitetsklasse „F”

ES- Este producto contiene una fuente de luz de clase de eficiencia energética „F”

FR- Ce produit contient des sources lumineuses de classe d'efficacité „F”

LT- Šiame gaminyje yra energijos vartojimo efektyvumo klasės šviesos šaltinis „F”

PT- Este produto contém uma fonte de luz da classe de eficiência energética „F”

SK- Tento výrobok obsahuje svetelný zdroj triedy energetickej účinnosti „F”

TR- Bu ürün bir ışık kaynağı enerji verimliliği sınıfı içerir „F”

DE- Diese Produkte enthalten Lichtquellen der Energieeffizienzklasse „F”

EL- Αυτό το προϊόν περιέχει μια πηγή φωτεινής πηγής ενεργειακής απόδοσης „F”

ET- See toode sisaldab efektiivsusklassi valgusallikat energia „F”

HU- Ez a termék energiahatékonysági osztályú fényforrást tartalmaz „F”

LV- Šis produkts satur gaismas avotu ar enerģeefektivitātes klasi „F”

RO- Acest produs conține o sursă de lumină de clasă de eficiență energetică „F”

SLO- Ta izdelek vsebuje svetlobni vir razreda energijske učinkovitosti „F”

HR- Ovaj proizvod sadrži izvor svjetlosti razreda energetske učinkovitosti „F”

CS- Tento výrobek obsahuje světelný zdroj třídy energetické účinnosti „F”

EN- This product contains a light sources of energy efficiency class „F”

FI- Tämä tuote sisältää energiatehokkuusluokan valonlähteen „F”

IT- Questo prodotto contiene una sorgente luminosa di classe di efficienza energetica „F”

RU- Этот продукт содержит источник света класса энергоэффективности „F”

NL- Dit product bevat een lichtbron met energie-efficiëntieklasse „F”

SV- Denna produkt innehåller en ljuskälla för energieffektivitetsklass „F”

BG- Този продукт съдържа източник на светлина от клас на енергийна ефективност „F”

DE WICHTIG! FÜR SPÄTERES NACHSCHLAGEN AUFBEWAHREN: SORGFÄLTIG LESEN**WARNUNG: Nachfolgende Hinweise sind vollständig zu lesen**

Um die Gefahr einer Erstickung zu vermeiden, sind Kunststoffhüllen vor dem Gebrauch zu entfernen. Die Hüllen sind zu vernichten oder von Kindern fernzuhalten.

- Achten Sie darauf, dass sich keine Kinder, Haustiere, usw. in der Nähe des in Betrieb genommenen Artikels aufhalten. Stellen Sie sicher, dass sich im Bewegungsbereich KEINE Hindernisse befinden. Es besteht Quetschgefahr für Körperteile und Gegenstände.
- Greifen Sie niemals in den Verstellmechanismus, um Quetschverletzungen zu vermeiden.
- Der Artikel ist ausschließlich für eine Verwendung im Innenbereich vorgesehen. Halten Sie die Umgebungstemperatur zwischen 0 und 40 °C und vermeiden Sie hohe Luftfeuchtigkeit (über 65%). Achten Sie darauf, dass die Umgebung des Produktes frei von korrosiv wirkenden Gasen und Flüssigkeiten, sowie von staubigen Gegenständen ist.
- Stellen Sie sicher, dass die verwendeten Kabel ausreichend lang sind und nicht eingeklemmt werden. Dies gilt auch für verwendete Gegenstände auf dem Schreibtisch (z.B. Notebook, Monitor, ...). Zu kurze Kabel können zum Herabfallen der Gegenstände führen und Verletzungen verursachen.
- Unbefugte Demontage der ElektrokompONENTEN (Motorgehäuse, Fernbedienungen, Steuerungseinheiten, ...) ist strengstens untersagt.
- Elektrisch verstellbare Betten/Polstergarnituren sind nicht für den gewerblichen Bereich / medizinische Zwecke einsetzbar
- Der elektrische Verstellmechanismus ist bei Polstermöbel/-Betten für ein Körpergewicht von 120kg ausgelegt. Bei Schreibtisch beträgt die maximale Belastbarkeit 60kg.
- Stellen Sie sicher, dass der Artikel auf einer ebenen Stelle aufgebaut wird.
- Stellen oder setzen Sie sich nicht auf verstellbare Elemente des Artikels (Kopfteile, Fußteile, Rückenlehnen, Schreibtischplatten)
- Lösen Sie Verbindungen zur Steckdose oder sonstige Steckverbindungen nicht durch Ziehen am Kabel.
- Achten Sie auf die in Ihrem Land zugelassene Netzanschlussleitungen und Steckerendungen.
- Das Verstellsystem bei Polstermöbeln/-Betten hat maximal 5 Schaltzyklen pro Minute- Nicht über 2 Minuten dauernd betätigen
- Überprüfen Sie, ob die Betriebsspannung, mit der in Ihrem Haushalt übereinstimmt (Daten finden Sie auf dem Typenschild am Motorgehäuse)
- Verstellbare Betten verfügen über Notabsenkung bei Stromausfall, tauschen Sie die Batterien dafür nach drei Jahren aus, da die Kapazität in der Zeit nachlässt.
- Verwenden Sie zur Steuerung der Antriebe ausschließlich die mitgelieferten Steuerungskomponenten und Netzteile.
- Verwenden Sie nur Originalersatzteile und -Zubehör. Wenden Sie sich ggf. an Ihren Händler, wo Sie den Artikel erworben haben.
- Elektrische Komponenten dürfen nur bei gezogener Netzstecker angeschlossen oder getrennt werden. Auch bei gezogener Netzstecker kann eine elektrische Restenergie vorhanden sein
- Führen Sie jegliche Montage am Antrieb in lastfreien Positionen durch, um eine Quetschgefahr zu vermeiden.
- Bei Betten ist der elektrische Verstellmechanismus nur für eine Lageveränderung der liegenden Person konzipiert
- Alle Kabel müssen so verlegt werden, das Zugbelastung gegeben ist, und Quetschungen/Beschädigungen vermieden werden.
- Bei Beschädigungen am Kabel bitte sofort den Netzstecker ziehen!
- Unterbrechen Sie die Stromzufuhr bei der Reinigung elektrischer Geräte
- Lassen Sie keine Flüssigkeiten in das Innere des Motorantriebs oder der Steuerungskomponenten eindringen und achten Sie darauf Anschlussleitungen nicht zu beschädigen.
- Trennen Sie bei Gewitter oder bei längerer Nichtverwendung den Artikel vom Stromnetz. Bei Betten klemmen Sie bei längerer Nichtnutzung auch die Batterie für die Notabsenkung ab.
- Sollte ein Austausch der Motoreinheit erforderlich sein, führen Sie diesen nur in lastfreier Position durch und klemmen Sie die Batterie für die Notabsenkung ab. Ziehen Sie den Netzstecker!
- Für Schäden, die durch Montage- / Bedienungsfehler oder Nichtbeachtung der Bedienungsanleitung übernehme n wir keine Haftung
- Kinder oder Menschen mit verminderten geistigen Fähigkeiten dürfen den Artikeln nur unter Aufsicht benutzen.
- Sollten Sie medizinische Implantate (z.B. Herzschrittmacher) tragen, sprechen Sie mit Ihrem behandelnden Arzt, **bevor** Sie den Artikel das erste Mal in Betrieb nehmen.

Entsorgung

Ordnungsgemäße Verwendung von Beleuchtungsgeräten in der EU: Gemäß der WEEE-Richtlinie 2012/19/EU wird das Zeichen einer durchgekrenzten Mülltonne zur Kennzeichnung aller Elektro- und Elektronikgeräte verwendet, die einer getrennten Sammlung unterliegen. Nach Beendigung der Nutzung dieses Geräts ist es verboten, dieses Produkt als unsortierten Abfall zu entsorgen, sondern es muss stattdessen separat in einer Sonderabfall- und Recycling-Sammelstelle für Elektro- und Elektronikgeräte gesammelt werden. Diese Informationen werden durch das Zeichen einer durchgestrichenen Mülltonne dargestellt und auf dem Produkt, im Handbuch oder auf der Produktverpackung angebracht. Informationen über eine ordnungsgemäße Sammlung der gebrauchten Elektro und Elektronikgeräte erhalten Sie bei der örtlichen Verwaltung oder beim Verkäufer der Geräte. Wenn im Set Batterien enthalten sind, entsorgen Sie diese nach Gebrauch entsprechend den örtlichen Vorschriften zur Entsorgung gebrauchter Batterien.

Für Deutschland gilt

Besitzer von Altgeräten aus privaten Haushalten können dies bei den Sammelstellen der öffentlich-rechtlichen Entsorgungsträger oder bei den von Herstellern oder Vertreibern im Sinne des ElektroG eingerichteten Rücknahmestellen unentgeltlich abgeben. Besitzer von Altgeräten haben Altbatterien und Altkumulatoren, die nicht vom Altgerät umschlossen sind, sowie Lampen, die zerstörungsfrei aus dem Altgerät entnommen werden können im Regelfall vor der Abgabe an einer Entsorgungsstelle vom Altgerät zu trennen. Dies gilt nicht, soweit Altgeräte einer Vorbereitung zur Wiederverwendung unter Beteiligung eines öffentlich-rechtlichen Entsorgungsträgers zugeführt werden.

**GB IMPORTANT! RETAIN FOR FUTURE REFERENCE. READ CAREFULLY****WARNING: Please read the following instructions carefully**

To avoid the risk of suffocation, remove plastic covers before use. Dispose of or keep the covers away from children.

- Ensure that no children, pets, etc. are near the item when it is in use. Make sure that there are NO obstacles in the movement area. There is a risk of crushing for body parts and objects.
- Never reach into the adjustment mechanism to avoid crush injuries.
- The item is intended for indoor use only. Maintain the ambient temperature between 0 and 40 °C and avoid high humidity (over 65%). Ensure the area around the product is free from corrosive gases and liquids, as well as dusty objects.
- Ensure the cables used are long enough and not pinched. This also applies to items on the desk (e.g., laptop, monitor, etc.). Too short cables can cause items to fall and cause injury.
- Unauthorized disassembly of electrical components (motor housing, remote controls, control units, etc.) is strictly prohibited.
- Electrically adjustable beds/upholstered furniture are not intended for commercial use/medical purposes.
- The electric adjustment mechanism for upholstered furniture/beds is designed for a body weight of 120kg. For desks, the maximum load capacity is 60kg.
- Ensure that the item is set up on a level surface.
- Do not stand or sit on adjustable parts of the item (headboards, footboards, backrests, desktop surfaces).
- Do not disconnect from the socket or other connections by pulling on the cable.
- Follow the power connection instructions and plug ends approved in your country.
- The adjustment system in upholstered furniture/beds allows for a maximum of 5 cycles per minute – do not operate for more than 2 minutes continuously.
- Check if the operating voltage matches the one in your household (data can be found on the type plate on the motor housing).
- Adjustable beds have an emergency lowering function in case of a power outage; replace the batteries for this every three years as their capacity decreases over time.
- Use only the supplied control components and power supplies to control the drives.
- Use only original replacement parts and accessories. If necessary, contact your dealer where you purchased the item.
- Electrical components should only be connected or disconnected with the mains plug unplugged. Even when unplugged, there may be residual electrical energy present.
- Perform any assembly on the drive in load-free positions to avoid crush hazards.
- For beds, the electric adjustment mechanism is designed only for changing the position of the person lying down.
- All cables must be routed to provide strain relief and avoid pinching/damage.
- If the cable is damaged, immediately unplug the mains plug!
- Interrupt the power supply when cleaning electrical devices.
- Do not allow liquids to enter the motor drive or control components and avoid damaging the connecting cables.
- Disconnect the item from the power supply during thunderstorms or when not in use for extended periods. For beds, also disconnect the battery for the emergency lowering function if not used for a long time.
- If the motor unit needs to be replaced, do so only in a load-free position and disconnect the battery for the emergency lowering function in beds. Unplug the mains plug!
- We accept no liability for damage caused by assembly/operating errors or failure to follow the operating instructions.
- Children or people with reduced mental capabilities may only use the item under supervision.
- If you have medical implants (e.g., pacemakers), consult your doctor **before** using the item for the first time.

Disposal

Proper use of lighting equipment in the EU: According to the WEEE Directive 2012/19/EU, the symbol of a crossed-out wheeled bin indicates that all electrical and electronic equipment is subject to separate collection. At the end of the use of this device, it is prohibited to dispose of this product as unsorted waste; it must instead be collected separately in a special waste and recycling collection point for electrical and electronic devices. This information is indicated by the symbol of a crossed-out wheeled bin and is marked on the product, in the manual, or on the product packaging. Information on the proper collection of used electrical and electronic equipment can be obtained from the local administration or the dealer of the devices. If the set contains batteries, dispose of them according to local regulations for the disposal of used batteries.

For Germany

Owners of old devices from private households can hand them in free of charge at the collection points of public waste disposal authorities or at the return points set up by manufacturers or distributors in accordance with the ElektroG. Owners of old devices must usually separate old batteries and old accumulators that are not enclosed by the old device, as well as lamps that can be removed from the old device without destruction, from the old device before handing them over at a disposal point. This does not apply if old devices are handed over for preparation for reuse with the participation of a public waste disposal authority.

FR IMPORTANT! À CONSERVER POUR TOUTE CONSULTATION ULTÉRIEURE. À LIRE ATTENTIVEMENT**MISE EN GARDE: Veuillez lire attentivement les instructions suivantes**

Pour éviter tout risque d'étouffement, retirez les housses en plastique avant utilisation. Jetez -les ou gardez-les hors de portée des enfants.

- Assurez-vous qu'il n'y ait pas d'enfants, d'animaux domestiques, etc., à proximité de l'article lorsqu'il est en fonctionnement. Assurez-vous qu'il n'y ait AUCUN obstacle dans la zone de mouvement. Il existe un risque de pincement pour les parties du corps et les objets.
- Ne mettez jamais la main dans le mécanisme de réglage pour éviter les blessures par pincement.
- L'article est destiné uniquement à une utilisation en intérieur. Maintenez la température ambiante entre 0 et 40 °C et évitez une humidité élevée (au-dessus de 65 %). Assurez-vous que la zone autour du produit soit exempte de gaz et de liquides corrosifs, ainsi que d'objets poussiéreux.
- Assurez-vous que les câbles utilisés soient suffisamment longs et non pincés. Cela s'applique également aux objets utilisés sur le bureau (par exemple, ordinateur portable, moniteur, etc.). Des câbles trop courts peuvent provoquer la chute des objets et entraîner des blessures.
- Le démontage non autorisé des composants électriques (boîtier du moteur, télécommandes, unités de commande, etc.) est strictement interdit.
- Les lits/meubles rembourrés à réglage électrique ne sont pas destinés à une utilisation commerciale ou à des fins médicales.
- Le mécanisme de réglage électrique pour les meubles rembourrés/lits est conçu pour un poids corporel de 120 kg. Pour les bureaux, la capacité de charge maximale est de 60 kg.
- Assurez-vous que l'article soit installé sur une surface plane.
- Ne vous tenez pas debout et ne vous asseyez pas sur les éléments réglables de l'article (têtes de lit, pieds de lit, dossiers, plateaux de bureau).
- Ne débranchez pas les prises ou autres connexions en tirant sur le câble.
- Suivez les instructions de connexion électrique et les extrémités de prise approuvées dans votre pays.
- Le système de réglage dans les meubles rembourrés/lits permet un maximum de 5 cycles par minute - ne l'actionnez pas pendant plus de 2 minutes en continu.

- Vérifiez si la tension de fonctionnement correspond à celle de votre domicile (les données se trouvent sur la plaque signalétique du boîtier du moteur).
- Les lits réglables disposent d'une fonction de descente d'urgence en cas de panne de courant; remplacez les batteries pour cette fonction tous les trois ans car leur capacité diminue avec le temps.
- Utilisez uniquement les composants de commande et les alimentations fournis pour contrôler les entraînements.
- Utilisez uniquement des pièces de rechange et des accessoires d'origine. Contactez éventuellement votre revendeur où vous avez acheté l'article.
- Les composants électriques doivent être connectés ou déconnectés uniquement avec la prise secteur débranchée. Même lorsque débranché, une énergie électrique résiduelle peut être présente.
- Effectuez tout montage sur l'entraînement en position sans charge pour éviter les risques de pincement.
- Pour les lits, le mécanisme de réglage électrique est conçu uniquement pour modifier la position de la personne allongée.
- Tous les câbles doivent être acheminés de manière à assurer un soulagement de la traction et à éviter les pincements ou les dommages.
- En cas de dommage au câble, débranchez immédiatement la prise secteur !
- Interrompez l'alimentation électrique lors du nettoyage des appareils électriques.
- Ne laissez pas les liquides pénétrer à l'intérieur de l'entraînement du moteur ou des composants de commande et évitez d'endommager les câbles de raccordement.
- Débranchez l'article du réseau électrique pendant les orages ou en cas de non-utilisation prolongée. Pour les lits, débranchez également la batterie pour la fonction de descente d'urgence en cas de non-utilisation prolongée.
- Si le remplacement de l'unité de moteur est nécessaire, effectuez cette opération uniquement en position sans charge et débranchez la batterie pour la fonction de descente d'urgence dans les lits. Débranchez la prise secteur !
- Nous déclinons toute responsabilité en cas de dommages causés par des erreurs de montage ou d'utilisation ou par le non-respect des instructions de fonctionnement.
- Les enfants ou les personnes ayant des capacités mentales réduites ne peuvent utiliser l'article que sous surveillance.
- Si vous avez des implants médicaux (par exemple, un stimulateur cardiaque), consultez votre médecin **avant** d'utiliser l'article pour la première fois.

Élimination

Utilisation appropriée des appareils d'éclairage dans l'UE : Selon la directive DEEE 2012/19/UE, le symbole d'une poubelle barrée indique que tous les équipements électriques et électroniques sont soumis à une collecte séparée. À la fin de l'utilisation de cet appareil, il est interdit de jeter ce produit comme déchet non trié; il doit être collecté séparément dans un point de collecte spécial pour les déchets et le recyclage des équipements électriques et électroniques. Cette information est indiquée par le symbole d'une poubelle barrée et est marquée sur le produit, dans le manuel ou sur l'emballage du produit. Les informations sur la collecte appropriée des équipements électriques et électroniques usagés peuvent être obtenues auprès de l'administration locale ou du revendeur des appareils. Si le kit contient des piles, éliminez-les conformément aux réglementations locales sur l'élimination des piles usagées.

Pour l'Allemagne

Les propriétaires de vieux appareils provenant de ménages privés peuvent les déposer gratuitement dans les points de collecte des autorités publiques de gestion des déchets ou dans les points de retour mis en place par les fabricants ou les distributeurs conformément à l'ElektroG. Les propriétaires de vieux appareils doivent généralement séparer les vieilles piles et accumulateurs qui ne sont pas enfermés par l'ancien appareil, ainsi que les lampes qui peuvent être retirées de l'ancien appareil sans destruction, de l'ancien appareil avant de les remettre à un point de collecte. Cela ne s'applique pas si les vieux appareils sont remis pour préparation à la réutilisation avec la participation d'une autorité publique de gestion des déchets.

PL WAŻNE! ZACHOWAĆ DO PÓŹNIEJSZEGO WGLĄDU. PROSZĘ UWAŻNIE PRZECZYTAĆ

OSTRZEŻENIE: Proszę dokładnie przeczytać poniższe instrukcje

Aby uniknąć ryzyka uduszenia, należy usunąć osłony z tworzywa sztucznego przed użyciem. Usuń osłony lub trzymaj je z dala od dzieci.

- Upewnij się, że w pobliżu urządzenia podczas jego pracy nie znajdują się dzieci, zwierzęta domowe itp. Upewnij się, że w obszarze ruchu NIE MA przeszkód. Istnieje ryzyko zgniecenia części ciała i przedmiotów.
- Nigdy nie wkładaj rąk do mechanizmu regulacji, aby uniknąć obrażeń.
- Urządzenie jest przeznaczone wyłącznie do użytku wewnątrz domu. Utrzymuj temperaturę otoczenia między 0 a 40 °C i unikaj wysokiej wilgotności (powyżej 65%). Upewnij się, że obszar wokół produktu jest wolny od korozyjnych gazów i cieczy oraz zakurzonych przedmiotów.
- Upewnij się, że używane kable są wystarczająco długie i nie są zgniecione. Dotyczy to również przedmiotów używanych na biurku (np. laptop, monitor itp.). Zbyt krótkie kable mogą powodować upadek przedmiotów i powodować obrażenia.
- Nieautoryzowany demontaż komponentów elektrycznych (obudowy silnika, pilotów, jednostek sterujących itp.) jest surowo zabroni ony.
- Elektrycznie regulowane łóżka/meble tapicerowane nie są przeznaczone do użytku komercyjnego/medycznego.
- Mechanizm regulacji elektrycznej dla mebli tapicerowanych/łóżek jest przeznaczony na masę ciała do 120 kg. Dla biurk maksymalne obciążenie wynosi 60 kg.
- Upewnij się, że urządzenie jest ustawione na równej powierzchni.
- Nie stawaj ani nie siadaj na regulowanych elementach urządzenia (ząglówkach, podnóżkach, oparciach, blatach biurka).
- Nie odłączaj wtyczek lub innych połączeń, ciągnąc za kabel.
- Postępuj zgodnie z instrukcjami dotyczącymi podłączenia do sieci elektrycznej i zakończeń wtyczek zatwierdzonymi w Twoim kraju.
- System regulacji w meblach tapicerowanych/łóżkach umożliwia maksymalnie 5 cykli na minutę - nie używaj go przez więcej niż 2 minuty ciągłego działania.
- Sprawdź, czy napięcie robocze jest zgodne z tym w Twoim gospodarstwie domowym (dane znajdują się na tabliczce znamionowej na obudowie silnika).
- Łóżka regulowane mają funkcję awaryjnego opuszczania w przypadku awarii zasilania; wymieniamy baterie do tej funkcji co trzy lata, ponieważ ich pojemność zmniejsza się z czasem.
- Używaj tylko dostarczonych komponentów sterujących i zasilaczy do sterowania napędami.
- Używaj tylko oryginalnych części zamiennych i akcesoriów. W razie potrzeby skontaktuj się ze sprzedawcą, u którego zakupiłeś produkt.
- Komponenty elektryczne mogą być podłączone lub odłączane tylko przy wyjętej wtyczce sieciowej. Nawet po wyjęciu wtyczki może być obecna resztkowa energia elektryczna.
- Wykonuj montaż napędu w pozycjach bez obciążenia, aby uniknąć ryzyka zgniecenia.
- W przypadku łóżek mechanizm regulacji elektrycznej jest przeznaczony wyłącznie do zmiany pozycji osoby leżącej.
- Wszystkie kable muszą być ułożone tak, aby zapewnić odciążenie i uniknąć zgniatania/uszkodzeń.
- W przypadku uszkodzenia kabla natychmiast odłącz wtyczkę sieciową!
- Przerwij zasilanie podczas czyszczenia urządzeń elektrycznych.
- Nie dopuszczaj do przedostawania się cieczy do wnętrza napędu silnika lub komponentów sterujących i unikaj uszkodzenia kabli połączeniowych.
- Odłącz urządzenie od sieci elektrycznej podczas burz lub w przypadku dłuższego nieużywania. W przypadku łóżek odłącz także baterię do awaryjnego opuszczania w przypadku dłuższego nieużywania.
- Jeśli wymagana jest wymiana jednostki napędowej, wykonuj to tylko w pozycjach bez obciążenia i odłącz baterię do awaryjnego opuszczania w łóżkach. Wyjmij wtyczkę sieciową!
- Nie ponosimy odpowiedzialności za szkody spowodowane błędami montażu/obsługi lub nieprzestrzeganiem instrukcji obsługi.
- Dzieci lub osoby o ograniczonych zdolnościach umysłowych mogą używać urządzenia tylko pod nadzorem.
- Jeśli masz implanty medyczne (np. rozrusznik serca), skonsultuj się z lekarzem przed pierwszym użyciem urządzenia.

Utylizacja

Prawidłowe użytkowanie sprzętu oświetleniowego w UE: Zgodnie z dyrektywą WEEE 2012/19/UE, symbol przekreślonego kosza na śmieci wskazuje, że wszystkie urządzenia elektryczne i elektroniczne podlegają oddzielnej zbiórce. Po zakończeniu użytkowania tego urządzenia zabrania się wyrzucania go jako niesortowany odpad; należy go zamiast tego zebrać oddzielnie w specjalnym punkcie zbiórki odpadów i recyklingu urządzeń elektrycznych i elektronicznych. Ta informacja jest wskazywana przez symbol przekreślonego kosza na śmieci i jest umieszczona na produkcie, w instrukcji obsługi lub na opakowaniu produktu. Informacje na temat prawidłowej zbiórki użytego sprzętu elektrycznego i elektronicznego można uzyskać w lokalnej administracji lub u sprzedawcy urządzeń. Jeśli w zestawie znajdują się baterie, zutylizuj je zgodnie z lokalnymi przepisami dotyczącymi utylizacji zużytych baterii.

Dla Niemiec

Właściciele starych urządzeń pochodzących z gospodarstw domowych mogą je bezpłatnie oddać w punktach zbiórki odpadów publicznych organów zajmujących się utylizacją lub w punktach zwrotu utworzonych przez producentów lub dystrybutorów zgodnie z ElektroG. Właściciele starych urządzeń muszą zazwyczaj oddzielić stare baterie i akumulatory, które nie są zamknięte przez stare urządzenie, oraz lampy, które można usunąć ze starego urządzenia bez zniszczenia, przed oddaniem ich do punktu utylizacji. Nie dotyczy to sytuacji, gdy stare urządzenia są przekazywane do przygotowania do ponownego użycia z udziałem publicznego organu zajmującego się utylizacją.

IT IMPORTANTE! CONSERVARE PER CONSULTAZIONE FUTURA. LEGGERE CON ATTENZIONE

ATTENZIONE: Si prega di leggere attentamente le seguenti istruzioni

Per evitare il rischio di soffocamento, rimuovere le coperture in plastica prima dell'uso. Smaltire o tenere le coperture lon tano dalla portata dei bambini.

- Assicurarsi che non ci siano bambini, animali domestici, ecc., nelle vicinanze dell'articolo in uso. Assicurarsi che non ci siano OSTACOLI nell'area di movimento. C'è rischio di schiacciamento per parti del corpo e oggetti.
- Non inserire mai le mani nel meccanismo di regolazione per evitare lesioni da schiacciamento.
- L'articolo è destinato esclusivamente all'uso interno. Mantenere la temperatura ambiente tra 0 e 40 °C ed evitare un'elevata umidità (oltre il 65%). Assicurarsi che l'area intorno al prodotto sia priva di gas e liquidi corrosivi, nonché di oggetti polverosi.
- Assicurarsi che i cavi utilizzati siano sufficientemente lunghi e non schiacciati. Questo vale anche per gli oggetti utilizza ti sulla scrivania (ad es. laptop, monitor, ecc.). Cavi troppo corti possono causare la caduta degli oggetti e provocare lesioni.
- Lo smontaggio non autorizzato dei componenti elettrici (alloggiamento del motore, telecomandi, unità di controllo, ecc.) è se veramente vietato.
- I letti/poltrone regolabili elettricamente non sono destinati all'uso commerciale/scopi medici.
- Il meccanismo di regolazione elettrica per i mobili imbottiti/letti è progettato per un peso corporeo fino a 120 kg. Per le s crivanie, la capacità di carico massima è di 60 kg.
- Assicurarsi che l'articolo sia posizionato su una superficie piana.
- Non stare in piedi o sedersi sugli elementi regolabili dell'articolo (testiere, pedane, schienali, piani della scrivania).
- Non scollegare le spine o altre connessioni tirando il cavo.
- Seguire le istruzioni per il collegamento alla rete elettrica e le terminazioni delle spine approvate nel proprio paese.
- Il sistema di regolazione nei mobili imbottiti/letti consente un massimo di 5 cicli al minuto - non utilizzarlo per più di 2 minuti continuativi.
- Verificare che la tensione di funzionamento corrisponda a quella della propria abitazione (i dati si trovano sulla targhetta del motore).
- I letti regolabili hanno una funzione di abbassamento d'emergenza in caso di interruzione dell'alimentazione; sostituire le batterie per questa funzione ogni tre anni poiché la loro capacità diminuisce col tempo.
- Utilizzare solo i componenti di controllo e gli alimentatori forniti per controllare gli attuatori.
- Utilizzare solo pezzi di ricambio e accessori originali. Se necessario, contattare il rivenditore presso il quale è stato acquistato l'articolo.
- I componenti elettrici devono essere collegati o scollegati solo con la spina scollegata. Anche quando scollegati, può essere presente energia elettrica residua.
- Eseguire il montaggio dell'attuatore in posizioni senza carico per evitare rischi di schiacciamento.
- Per i letti, il meccanismo di regolazione elettrica è progettato solo per cambiare la posizione della persona sdraiata.
- Tutti i cavi devono essere posizionati in modo da garantire un sollievo della trazione ed evitare schiacciamenti/danni.
- In caso di danni al cavo, scollegare immediatamente la spina di alimentazione!
- Interrompere l'alimentazione elettrica durante la pulizia dei dispositivi elettrici.
- Non consentire ai liquidi di entrare nell'attuatore del motore o nei componenti di controllo ed evitare di danneggiare i cavi di collegamento.
- Scollegare l'articolo dalla rete elettrica durante i temporali o in caso di mancato utilizzo prolungato. Per i letti, scolleg are anche la batteria per la funzione di abbassamento d'emergenza in caso di mancato utilizzo prolungato.
- Se è necessaria la sostituzione dell'unità motore, eseguire questa operazione solo in posizioni senza carico e scollegare la batteria per la funzione di abbassamento d'emergenza nei letti. Scollegare la spina!
- Non ci assumiamo alcuna responsabilità per danni causati da errori di montaggio/uso o dal mancato rispetto delle istruzioni per l'uso.
- I bambini o le persone con capacità mentali ridotte possono utilizzare l'articolo solo sotto supervisione.
- Se si portano impianti medici (ad es. pacemaker), consultare il proprio medico **prima** di utilizzare l'articolo per la prima volta.

Smaltimento

Usor corrette delle apparecchiature di illuminazione nell'UE: Secondo la direttiva RAEE 2012/19/UE, il simbolo di un cassonett o barrato indica che tutte le apparecchiature elettriche ed elettroniche sono soggette a raccolta differenziata. Al termine dell'uso di questo dispositivo, è vietato smaltire questo prodotto come rifiuto indifferenziato; deve invece essere raccolto separatamente in un punto di raccolta speciale per rifiuti e riciclaggio di apparecchiature elettriche ed elettroniche. Questa informazione è indicata dal simbolo di un cassonett barrato ed è riportata sul prodotto, nel manuale o sulla confezione del prodotto. I informazioni sulla corretta raccolta delle apparecchiature elettriche ed elettroniche usate possono essere ottenute dall'amministrazione locale o dal rivenditore dei dispositivi. Se il set contiene batterie, smaltirle secondo le normative locali sullo smaltimento delle batterie usate.

Per la Germania

I proprietari di vecchi dispositivi provenienti da abitazioni private possono consegnarli gratuitamente presso i punti di raccolta delle autorità pubbliche di gestione dei rifiuti o presso i punti di ritiro istituiti dai produttori o distributori ai sensi dell'ElektroG. I proprietari di vecchi dispositivi devono solitamente separare le vecchie batterie e gli accumulatori non racchiusi dal vecchio dispositivo, nonché le lampade che possono essere rimosse dal vecchio dispositivo senza distruggerlo, prima di consegnarli a un punto di smaltimento. Questo non si applica se i vecchi dispositivi vengono consegnati per la preparazione al riutilizzo con la partecipazione di un'autorità pubblica di gestione dei rifiuti.

ES IMPORTANTE! CONSERVE ESTE DOCUMENTO PARA FUTURAS CONSULTAS. LÉALO DETENIDAMENTE
ADVERTENCIA: Por favor, lea atentamente las siguientes instrucciones

Para evitar el riesgo de asfixia, retire las cubiertas de plástico antes de su uso. Destruir las cubiertas o mantenerlas alejadas de los niños.

- Asegúrese de que no haya niños, mascotas, etc., cerca del artículo en uso. Asegúrese de que no haya OBSTÁCULOS en el área de movimiento. Existe riesgo de aplastamiento para partes del cuerpo y objetos.
- Nunca introduzca las manos en el mecanismo de ajuste para evitar lesiones por aplastamiento.
- El artículo está diseñado exclusivamente para uso en interiores. Mantenga la temperatura ambiente entre 0 y 40 °C y evite la alta humedad (superior al 65%). Asegúrese de que el área alrededor del producto esté libre de gases y líquidos corrosivos, así como de objetos polvorientos.
- Asegúrese de que los cables utilizados sean lo suficientemente largos y no estén aplastados. Esto también se aplica a los objetos utilizados en el escritorio (por ejemplo, portátil, monitor, etc.). Los cables demasiado cortos pueden hacer que los objetos caigan y causen lesiones.
- El desmontaje no autorizado de componentes eléctricos (carcasas del motor, controles remotos, unidades de control, etc.) está estrictamente prohibido.
- Las camas/muebles tapizados ajustables eléctricamente no están destinados para uso comercial/profesional.
- El mecanismo de ajuste eléctrico para muebles tapizados/camas está diseñado para un peso corporal de hasta 120 kg. Para escritorios, la capacidad máxima de carga es de 60 kg.
- Asegúrese de que el artículo esté colocado sobre una superficie plana.
- No se pare ni se siente en los elementos ajustables del artículo (cabeceros, reposapiés, respaldos, tableros de escritorio).
- No desconecte los enchufes o conexiones tirando del cable.
- Siga las instrucciones de conexión a la red eléctrica y los enchufes aprobados en su país.
- El sistema de ajuste en muebles tapizados/camas permite un máximo de 5 ciclos por minuto - no lo use por más de 2 minutos continuos.
- Verifique que el voltaje de funcionamiento sea el mismo que el de su hogar (los datos se encuentran en la placa de características del motor).
- Las camas ajustables tienen una función de bajada de emergencia en caso de corte de energía; cambie las baterías para esta función cada tres años, ya que su capacidad disminuye con el tiempo.
- Use solo los componentes de control y fuentes de alimentación proporcionados para controlar los actuadores.
- Use solo repuestos y accesorios originales. Si es necesario, comuníquese con su distribuidor donde compró el artículo.
- Los componentes eléctricos solo deben conectarse o desconectarse con el enchufe desconectado. Incluso con el enchufe desconectado, puede haber energía eléctrica residual.
- Realice el montaje del actuador en posiciones sin carga para evitar el riesgo de aplastamiento.
- Para camas, el mecanismo de ajuste eléctrico está diseñado solo para cambiar la posición de la persona acostada.
- Todos los cables deben colocarse de manera que proporcionen alivio de tensión y eviten aplastamientos/daños.
- En caso de daño al cable, desconecte inmediatamente el enchufe de la red eléctrica.
- Interrumpa la alimentación eléctrica durante la limpieza de los dispositivos eléctricos.
- No permita que los líquidos entren en el interior del actuador del motor o de los componentes de control y evite dañar los cables de conexión.
- Desconecte el artículo de la red eléctrica durante tormentas o en caso de no usarlo durante un período prolongado. Para las camas, también desconecte la batería para la función de bajada de emergencia en caso de no usarse durante un período prolongado.
- Si es necesario reemplazar la unidad del motor, hágalo solo en posiciones sin carga y desconecte la batería para la función de bajada de emergencia en las camas. ¡Desconecte el enchufe de la red!
- No nos hacemos responsables de los daños causados por errores de montaje/operación o el incumplimiento del manual de instrucciones.
- Los niños o personas con capacidades mentales reducidas solo pueden usar el artículo bajo supervisión.
- Si tiene implantes médicos (por ejemplo, marcapasos), consulte a su médico **antes** de usar el artículo por primera vez.

Eliminación

Usado adecuado de equipos de iluminación en la UE: De acuerdo con la Directiva RAEE 2012/19/UE, el símbolo de un contenedor de basura tachado indica que todos los equipos eléctricos y electrónicos están sujetos a recogida separada. Al finalizar el uso de este dispositivo, está prohibido desechar este producto como residuo no clasificado; en su lugar, debe ser recogido por separado en un punto de recogida especial para residuos y reciclaje de equipos eléctricos y electrónicos. Esta información está indicada por el símbolo de un contenedor de basura tachado y se encuentra en el producto, en el manual o en el embalaje del producto. Puede obtener información sobre la recogida adecuada de equipos eléctricos y electrónicos usados en la administración local o en el vendedor de los dispositivos. Si el conjunto contiene baterías, deséchelas de acuerdo con las regulaciones locales sobre eliminación de baterías usadas.

Para Alemania

Los propietarios de equipos viejos de hogares privados pueden entregarlos gratuitamente en los puntos de recogida de las autoridades públicas de gestión de residuos o en los puntos de recogida establecidos por los fabricantes o distribuidores de acuerdo con el ElektroG. Los propietarios de equipos viejos deben, por lo general, separar las baterías y acumuladores viejos no encerrados por el equipo viejo, así como las lámparas que pueden ser retiradas sin destruir el equipo viejo, antes de entregarlos en un punto de recogida. Esto no se aplica si los equipos viejos se entregan para su preparación para su reutilización con la participación de una autoridad pública de gestión de residuos.

BG ВАЖНО! ЗАПАЗЕТЕ ЗА ПО-КЪСНА КОНСУЛТАЦИЯ. ПРОЧЕТЕТЕ ВНИМАТЕЛНО
ПРЕДУПРЕЖДЕНИЕ: Моля, прочетете внимателно следните инструкции

За да избегнете риск от задушаване, отстранете пластмасовите обвивки преди употреба. Унищожете обвивките или ги дръжте далеч от деца.

- Уверете се, че няма деца, домашни любимци и т.н. в близост до използвания артикул. Уверете се, че няма ПРЕЧКИ в зоната на движение. Съществува риск от притискане на части от тялото и предмети.
- Никога не пхкайте ръцете си в механизма за регулиране, за да избегнете наранявания от притискане.
- Артикулт е предназначен само за употреба на закрито. Поддържайте температурата на околната среда между 0 и 40 °C и избягвайте висока влажност (над 65%). Уверете се, че зоната около продукта е свободна от корозивни газове и течности, както и от прашни предмети.
- Уверете се, че използваните кабели са достатъчно дълги и не са притиснати. Това важи и за използваните предмети на бюрото (на пример лаптоп, монитор и т.н.). Късите кабели могат да доведат до падане на предмети и да причинят наранявания.
- Неоторизираното разглобяване на електрически компоненти (моторни кутии, дистанционни управления, контролни единици и т.н.) е строго забранено.
- Електрически регулируемите легла/мека мебел не са предназначени за търговска употреба/медицински цели.
- Електрическият регулиращ механизъм за мека мебел/легла е проектиран за телесно тегло до 120 кг. За бюрата максималната товароспособност е 60 кг.
- Уверете се, че артикулт е поставен върху равна повърхност.
- Не стойте и не сядайте върху регулируемите елементи на артикула (табли за глава, поставки за крака, облегалки, плотове на бюр а).
- Не изключвайте щепселите или други съединения, като дърпате кабела.
- Следвайте одобрените във вашата страна инструкции за свързване към мрежата и крайните изводи на щепселите.
- Системата за регулиране в меката мебел/леглата позволява максимум 5 цикъла в минута - не я използвайте за повече от 2 минути непрекъснато.
- Проверете дали работното напрежение съответства на това във вашия дом (данните се намират на табелката на мотора).
- Регулируемите легла имат функция за аварийно спускане при прекъсване на захранването; сменяйте батериите за тази функция на секи три години, тъй като капацитетът им намалява с времето.
- Използвайте само предоставените контролни компоненти и захранващи устройства за управление на актуаторите.
- Използвайте само оригинални резервни части и аксесоари. Ако е необходимо, свържете се с вашия търговец, където сте закупили артикула.
- Електрическите компоненти трябва да бъдат свързани или изключени само при изключен щепсел. Дори при изключен щепсел може да има остатъчна електрическа енергия.
- Извършвайте монтажа на актуатора в безтоварни позиции, за да избегнете риска от притискане.
- За легла, електрическият регулиращ механизъм е предназначен само за промяна на позицията на лежащото лице.
- Всички кабели трябва да бъдат поставени по начин, който осигурява облекчаване на напрежението и избягва притискане/повреди.
- При повреда на кабела незабавно изключете щепсела!
- Прекъсвайте захранването по време на почистване на електрически устройства.
- Не допускате течности да проникват в актуатора на мотора или в контролните компоненти и избягвайте повреждането на свързващите кабели.
- Изключете артикула от електрическата мрежа по време на гръмотевични бури или при продължителна неизползваемост. За легла, също о изключвайте батерията за функцията на аварийното спускане при продължителна неизползваемост.
- Ако е необходимо подмяна на моторното устройство, извършвайте я само в безтоварни позиции и изключвайте батериата за функцията на аварийното спускане при леглата. Изключете щепсела!
- Не поемаме отговорност за щети, причинени от грешки при монтажа/употребата или неспазване на ръководството за употреба.
- Деца или лица с намалени умствени способности могат да използват артикула само под наблюдение.
- Ако носите медицински импланти (например пейсмейкъри), консултирайте се с вашия лекар преди да използвате артикула за първи път.

Изхвърляне

Правилна употреба на осветителни уреди в ЕС: Съгласно Директива 2012/19/EC на WEEE, символът на зачертаня контейнер за отпадъци означава, че всички електрически и електронни уреди подлежат на разделно събиране. След приключване на употребата на това устройство е забранено изхвърлянето на този продукт като несортиран отпадък; вместо това трябва да се събере отделно в специален пункт за събиране на отпадъци и рециклиране на електрически и електронни уреди. Тази информация е посочена със символа на зачертаня контейнер за отпадъци и се намира на продукта, в ръководството или на опаковката на продукта. Можете да получите информация за правилното събиране на използвани електрически и електронни уреди от местната администрация или от продавача на устройствата. Ако комплектът съдържа батерии, изхвърлете ги според местните разпоредби за изхвърляне на използвани батерии.

За Германия

Собствениците на стари уреди от частни домакинства могат да ги предават безплатно в пунктовете за събиране на обществените органи за управление на отпадъци или в пунктовете за приемане, създадени от производителите или търговците съгласно ElektroG. Собствениците на стари уреди трябва обикновено да отделят старите батерии и акумулатори, които не са затворени в стария уред, както и лампите, които могат да бъдат извадени от стария уред без разрушаване, преди да ги предадат в пункт за събиране. Това не се отнася, ако старите уреди се предават за подготовка за повторна употреба с участието на обществен орган за управление на отпадъци.

CZ DŮLEŽITÉ! USCHOVEJTE PRO POZDĚJŠÍ POTŘEBU. POZORNĚ SI PŘEČTĚTE
Varování: Přečtěte si prosím následující pokyny

Aby se předešlo riziku udušení, odstraňte před použitím plastové obaly. Obaly zničte nebo je udržujte mimo dosah dětí.

- Ujistěte se, že se v blízkosti používaného výrobku nenacházejí žádné děti, domácí zvířata apod. Ujistěte se, že v prostoru po hybu výrobku nejsou žádné PŘEKÁŽKY. Existuje riziko zranění části těla a poškození předmětů.
- Nikdy nevkládejte ruce do nastavovacího mechanismu, abyste předešli zranění drcením.

- VÝROBEK JE URČEN VÝHRADNĚ PRO POUŽITÍ V INTERIÉRU. Udržujte okolní teplotu mezi 0 a 40 °C a vyhněte se vysoké vlhkosti (nad 65 %). Ujistěte se, že okolí výrobku je bez korozivních plynů a kapalin a prašných předmětů.
- Ujistěte se, že používané kabely jsou dostatečně dlouhé a nejsou stlačeny. To platí i pro předměty používané na stole (například notebook, monitor atd.). Krátké kabely mohou způsobit pád předmětů a způsobit zranění.
- Neautorizovaná demontáž elektrických komponent (motorové kryty, dálková ovládání, řídicí jednotky atd.) je přísně zakázána.
- Elektrický nastavitelný stolek/čalouněný nábytek nejsou určeny pro komerční použití/medicínské účely.
- Elektrický nastavovací mechanismus pro čalouněný nábytek/postele je navržen pro tělesnou hmotnost až 120 kg. Pro stoly je maximální nosnost 60 kg.
- Ujistěte se, že výrobek je umístěn na rovném povrchu.
- Nestoupejte ani nesedejte na nastavitelné prvky výrobku (hlavové opěrky, nožní opěrky, opěradla, stolní desky).
- Nevytahujte zástrčky nebo jiná spojení taháním za kabel.
- Dodržujte pokyny pro připojení k síti a schválené koncovky zástrček ve vaší zemi.
- Nastavovací systém u čalouněného nábytku/postelí nepoužívá maximálně 5 cyklů za minutu - nepoužívejte jej déle než 2 minuty nepřetržitě.
- Zkontrolujte, zda provozní napětí odpovídá napětí ve vaší domácnosti (údaje najdete na typovém štítku motoru).
- Nastavitelné postele mají funkci nouzového spuštění v případě výpadku proudu; vyměňte baterie pro tuto funkci každé tři roky, protože jejich kapacita časem klesá.
- K ovládání pohonů používejte pouze dodané řídicí komponenty a napájecí zdroje.
- Používejte pouze originální náhradní díly a příslušenství. V případě potřeby se obraťte na svého prodejce, kde jste výrobek z koupili.
- Elektrické komponenty by měly být připojeny nebo odpojeny pouze při odpojení napájecího kabelu. I při odpojení napájecího kabelu může být přítomna zbytková elektrická energie.
- Provádějte jakoukoliv montáž pohonu v pozicích bez zatížení, aby se předešlo riziku drčení.
- U postelí je elektrický nastavovací mechanismus určen pouze k změně polohy ležící osoby.
- Všechny kabely musí být vedeny tak, aby bylo zajištěno odlehčení tahu a aby se předešlo stlačení/poškození.
- V případě poškození kabelu okamžitě vytáhněte napájecí zástrčku!
- Při čištění elektrických zařízení přerušete napájení.
- Zabraňte vniknutí kapalin do vnitřních částí motorového pohonu nebo řídicích komponent a dbejte na to, aby nedošlo k poškození i připojovacích kabelů.
- Při bořce nebo při delší nepoužívání výrobku jej odpojte od elektrické sítě. U postelí také odpojte baterii pro funkci nouzového spuštění při delší nepoužívání.
- Pokud je nutná výměna motorové jednotky, proveďte ji pouze v pozicích bez zatížení a u postelí odpojte baterii pro funkci nouzového spuštění. Vytáhněte napájecí zástrčku!
- Za škody způsobené chybami při montáži/obsluze nebo nedodržení návodu k použití nepřebíráme žádnou odpovědnost.
- Děti nebo osoby se sníženou mentální schopností mohou výrobek používat pouze pod dohledem.
- Pokud máte lékařské implantáty (například kardiostimulátory), konzultujte s vaším lékařem před prvním použitím výrobku.

Likvidace

Správné použití osvětlovacích zařízení v EU: V souladu se směrnicí WEEE 2012/19/EU je symbol přeškrtnutého odpadkového koše použit k označení všech elektrických a elektronických zařízení, která podléhají oddělenému sběru. Po ukončení používání tohoto zařízení je zakázáno likvidovat tento produkt jako netříditý odpad; místo toho musí být oddělen shromážděn na speciálním sběrném místě pro odpady a recyklaci elektrických a elektronických zařízení. Tyto informace jsou uvedeny symbolem přeškrtnutého odpadkového koše a nacházejí se na výrobku, v manuálu nebo na obalu výrobku. Informace o správném sběru použitých elektrických a elektronických zařízení můžete získat u místní správy nebo u prodejce zařízení. Pokud sada obsahuje baterie, likvidujte je podle místních předpisů pro likvidaci použitých baterií.

Pro Německo

Majitelé starých zařízení z domácností mohou tato zařízení odevzdat bezplatně na sběrných místech veřejnoprávních orgánů pro správu odpadu nebo na sběrných místech zřízení výrobcí nebo distributory podle ElektroG. Majitelé starých zařízení musí obvykle oddělit staré baterie a akumulátory, které nejsou uzavřeny ve starém zařízení, a lampy, které lze bez poškození vyjmout ze starého zařízení, před jejich odevzdáním na sběrné místo. To neplatí, pokud jsou stará zařízení předána k přípravě na opětovné použití za účasti veřejnoprávního orgánu pro správu odpadu.

EE ÄHTIS! HOIDKE HILISEMAKS KASUTAMISEKS ALLES. LUGEGE HOOLIKALT LÄBI

HOIATUS: Palun lugege järgmised juhised hoolikalt läbi

Lämbumisohtu vältimiseks eemaldage enne kasutamist plastkatted. Hävitage katted või hoidke neid laste eest eemal.

- Veenduge, et kasutatava toote läheduses ei oleks lapsi, lemmikloomi jne. Veenduge, et liikumisalas ei oleks takistusi. Seal on oht kehaosade ja esemete muljumiseks.
- Ärge kunagi pange käsi reguleerimismehhanismi, et vältida muljumisvigastusi.
- Toode on mõeldud ainult siseruumides kasutamiseks. Hoidke ümbritsevat temperatuur vahemikus 0 kuni 40 °C ja vältige suurt õhuniiskust (üle 65%). Veenduge, et toote ümbrus oleks korrodeerivate gaaside ja vedelike ning tolmuste esemete vaba.
- Veenduge, et kasutatavad kaablid oleksid piisavalt pikad ega oleks kinni pigistatud. See kehtib ka laual kasutatavate esemete kohta (nt sülearvuti, monitor jne). Lühikesed kaablid võivad põhjustada esemete kukkumise ja vigastusi.
- Elektrikomponentide (mootorikorpused, kaugjuhtimispuldid, juhtseadmed jne) loata lahtivõtmise on rangelt keelatud.
- Elektriliselt reguleeritavad voodid/pehme mööbel ei ole ette nähtud äriliseks kasutamiseks/meditsiiniliseks otstarbeks.
- Polsterdatud mööbli/voodite elektriline reguleerimismehhanism on mõeldud kehakaalule kuni 120 kg. Laudade maksimaalne kandevõime on 60 kg.
- Veenduge, et toode oleks paigaldatud tasasele pinnale.
- Ärge seiske ega istuge toote reguleeritavatel elementidel (peatoed, jalatoed, seljatoed, lauaplaadid).
- Ärge eemaldage pistikühendusi ega muid ühendusi kaablist tõmmates.
- Järgige oma riigis heakskiidetud elektrivõrgu ühendusjuhiseid ja pistikutste juhiseid.
- Polsterdatud mööbli/voodite reguleerimisüsteem lubab maksimaalselt 5 lülitustsüklit minutis - ärge kasutage seda pidevalt kauem kui 2 minutit.
- Kontrollige, kas tööpinge vastab teie majapidamisele (andmed leiate mootorikorpuse tüübisildilt).
- Reguleeritavate vooditel on voolukatkestuse korral hädaolukorra langetamise funktsioon; vahetage selle funktsiooni akud iga kolme aasta järel, kuna nende maht väheneb aja jooksul.
- Kasutage ajamite juhtimiseks ainult kaasasolevaid juhtimiskomponente ja toiteallikaid.
- Kasutage ainult originaalvaruosu ja tarvikuid. Vajadusel pöörduge oma müüja poole, kust te toote ostsite.
- Elektrilisi komponente tuleks ühendada või lahti ühendada ainult siis, kui toitepistik on lahti ühendatud. Isegi lahti ühenda tud pistikuga võib esineda jääk-elektrienergia.
- Tehke kõik ajami paigaldused koormusvabades asendites, et vältida muljumisohtu.
- Voodite puhul on elektriline reguleerimismehhanism mõeldud ainult lamava inimese asendi muutmiseks.
- Kõik kaablid peavad olema paigaldatud nii, et oleks tagatud pingevabastus ning välditud muljumine ja kahjustused.
- Kaabli kahjustumise korral eemaldage pistik kohe!
- Katkestage toide elektriseadmete puhastamisel.
- Ärge laske vedelikel tungida mootori ajamisse või juhtimiskomponentidesse ja vältige ühenduskaablite kahjustamist.
- Eemaldage toode elektrivõrgust äikesse ajal või kui seda ei kasutata pikka aega. Voodite puhul eemaldage pikaajaliselt mittekasutatamisel ka hädaolukorra langetamise aku.
- Kui on vaja mootori vahetamist, tehke seda ainult koormusvabades asendites ja voodite puhul eemaldage hädaolukorra langetamise aku. Eemaldage toitepistik!
- Me ei vastuta kahjustuste eest, mis on põhjustatud paigaldus-/kasutusvigadest või kasutusjuhendi eiramisest.
- Lapsed või vaimse puudega inimesed võivad toodet kasutada ainult järelevalve all.
- Kui teil on meditsiinilised implantaadid (nt südamestimulaatorid), konsulteerige enne toote esmakordset kasutamist oma arstiga.

Jäätmekäitus

Valgustusseadmete nõuetekohane kasutamine ELis: WEEE direktiivi 2012/19/EL kohaselt kasutatakse kõigi elektrilise ja elektroonikaseadmete eraldi kogumise tähtsuseks läbikriipsutatud prügikasti sümbolit. Selle seadme kasutamise lõppedes on keelatud seda too det viisita sortimata jäätmete hulka; selle asemel tuleb see koguda eraldi spetsiaalses elektrilise ja elektroonikaseadmete jäätme- ja taaskasutuspunktis. See teave on märgitud läbikriipsutatud prügikasti sümboliga ja see on toodud tootel, käsiraamatus või too te pakendis. Kasutatud elektrilise ja elektroonikaseadmete nõuetekohase kogumise kohta saate teavet kohalikest omavalitsustelt või seadmete müüjalt. Kui komplektis on akusid, kõrvaldage need vastavalt kohalikele kasutatud akude kõrvaldamise eeskirjadele e.

Saksamaa kohta kehtib

Eramajapidamiste vanade seadmete omanikud võivad need seadmed tasuta ära anda avalike jäätmekäitlusorganisatsioonide kogumiskohadesse või tootjate või edasimüüjate poolt ElektroG tähenduses asutatud tagastuskeskustesse. Vanade seadmete omanikud peavad tavaliselt vanad akud ja akumulatsioonid, mis ei ole vanas seadmes, ning lambid, mida saab vanast seadmest kahjustamata eemaldada, eraldama enne nende viimist jäätmekäitluspunkti. See ei kehti, kui vanad seadmed suunatakse taaskasutamiseks avaliku jäätmekäitlusorganisatsiooni kaasabil.

HR VAŽNO! SAČUVATI ZA KASNIJE PONOVO ČITANJE. POZORNO PROČITATI

UPOZORENJE: Molimo pročitajte sljedeće upute u cijelosti

Kako biste izbjegli opasnost od gušenja, uklonite plastične omote prije upotrebe. Omote uništite ili držite podalje od djece.

- Pazite da se u blizini artikla koji je u upotrebi ne nalaze djeca, kućni ljubimci i slično. Osigurajte da u radnom području NEMA prepreka. Postoji opasnost od uklještenja dijelova tijela i predmeta.
- Nikada nemojte stavljati ruke u mehanizam za podešavanje kako biste izbjegli ožljede uklještenja.
- Artikl je namijenjen isključivo za uporabu u zatvorenom prostoru. Držite okolnu temperaturu između 0 i 40 °C i izbjegavajte visoku vlažnost zraka (iznad 65%). Pobrinite se da okolina proizvoda bude bez korozivnih plinova i tekućina, kao i prašnjavih predmeta.
- Provjerite jesu li korišteni kablovi dovoljno dugi i da nisu stisnuti. Ovo se odnosi i na predmete koji se koriste na stolu (npr. prijenosno računalo, monitor itd.). Prekratki kablovi mogu uzrokovati pad predmeta i ožljede.
- Neovlašteno rastavljanje električnih komponenti (kućišta motora, daljinskih upravljača, upravljačkih jedinica itd.) strogo je zabranjeno.
- Električno podesivi kreveti/tapecirani namještaj nisu namijenjeni za komercijalnu upotrebu/medicinske svrhe.
- Električni mehanizam za podešavanje kod tapeciranog namještaja/kreveta je namijenjen za tjelesnu težinu do 120 kg. Kod stolova je maksimalna nosivost iznosi 60 kg.
- Provjerite je li artikl postavljen na ravnu površinu.
- Nemojte stajati ili sjediti na podesivim dijelovima artikla (nasloni za glavu, nasloni za noge, nasloni za leđa, ploče stola).
- Nemojte uklanjati priključke na utičnicu ili druge priključke povlačenjem za kabel.
- Pazite na upute za priključivanje na mrežu i odobrene završetke utičnica u vašoj zemlji.
- Sustav podešavanja kod tapeciranog namještaja/kreveta omogućuje maksimalno 5 ciklusa prebacivanja u minuti - ne koristite ga neprekidno dulje od 2 minute.
- Provjerite odgovara li radni napon naponu u vašem kućanstvu (podatke ćete pronaći na tvorničkoj pločici na kućištu motora).
- Podesivi kreveti imaju funkciju spuštanja u slučaju nužde u slučaju nestanka struje; zamijenite baterije za tu funkciju svake tri godine jer im kapacitet s vremenom opada.
- Koristite isključivo priložene upravljačke komponente i napajanja za upravljanje pogonima.
- Koristite samo originalne zamjenske dijelove i dodatke. Ako je potrebno, obratite se svom trgovcu kod kojeg ste kupili artikl .
- Električne komponente treba priključivati ili odspajati samo kada je napajanje isključeno. Čak i kad je napajanje isključeno, može biti prisutna rezidualna električna energija.
- Provedite sve montaže pogona u položajima bez opterećenja kako biste izbjegli opasnost od uklještenja.
- Kod kreveta je električni mehanizam za podešavanje namijenjen samo za promjenu položaja ležeće osobe.
- Svi kablovi moraju biti postavljeni tako da je osigurano rasterećenje napetosti i kako bi se izbjeglo uklještenje/štećenje.
- U slučaju oštećenja kabela odmah isključite napajanje!
- Isključite napajanje prilikom čišćenja električnih uređaja.
- Ne dopustite da tekućine prodru u unutrašnjost pogonskog motora ili upravljačkih komponenti i pazite da ne oštetite priključne kablove.
- Isključite artikl iz mreže tijekom oluje ili kada se ne koristi dulje vrijeme. Kod kreveta, također isključite bateriju za nužno spuštanje ako se ne koristi dulje vrijeme.
- Ako je potrebno zamijeniti motornu jedinicu, to učinite samo u položajima bez opterećenja i kod kreveta isključite bateriju za nužno spuštanje. Isključite napajanje!
- Ne preuzimamo odgovornost za štetu uzrokovanu greškama u montaži/rukovanju ili nepoštivanjem uputa za uporabu.
- Djeca ili osobe smanjenih mentalnih sposobnosti mogu koristiti artikl samo pod nadzorom.
- Ako imate medicinske implantate (npr. pacemaker), konzultirajte se sa svojim liječnikom prije prve upotrebe artikla.

Zbrinjavanje
Pravilna uporaba rasvjetnih uređaja u EU: Sukladno WEEE Direktivi 2012/19/EU, simbol prekržižene kante za otpad koristi se za označavanje svih električnih i elektroničkih uređaja koji podliježu odvojenom prikupljanju. Po završetku uporabe ovog uređaja zbrinjavanje je odlaganje ovog proizvoda kao nesortiranog otpada; umjesto toga, mora se odvojeno prikupiti na specijalnom odlagalištu za otpad i reciklažu električnih i elektroničkih uređaja. Ove informacije prikazane su simbolom prekržižene kante za otpad i nalaze se na proizvodu, u priručniku ili na ambalazi proizvoda. Informacije o pravilnom prikupljanju korištenih električnih i elek troničkih uređaja možete dobiti od lokalne uprave ili prodavača uređaja. Ako set sadrži baterije, odložite ih prema lokalnim propis ima za odlaganje korištenih baterija.
Za Njemačku vrijedi
Vlasnici starih uređaja iz privatnih kućanstava mogu te uređaje besplatno predati na sabirnim mjestima javnih tijela za zbrinj javanje otpada ili na sabirnim mjestima koja su uspostavili proizvođači ili distributeri u smislu ElektroG. Vlasnici starih uređaja obično moraju odvojiti stare baterije i akumulatore koji nisu zatvoreni u starih uređajima, kao i lampe koje se mogu ukloniti iz starih uređaja bez oštećenja, prije nego što ih predaju na sabirno mjesto. To ne vrijedi ako se stari uređaji predaju na pripremu za ponovnu uporabu uz sudjelovanje javnog tijela za zbrinjavanje otpada.

HU FONTOS! ŐRIZZE MEG KÉSŐBBI FELHASZNÁLÁSRA. OL VASSA EL FIGYELMESEN

FIGYELMEZTETÉS: Kérjük, figyelmesen olvassa el az alábbi utasításokat!

A fulladás veszélyének elkerülése érdekében a műanyag burkolatokat használat előtt távolítsa el. A burkolatokat semmisítse meg, vagy tartsa távol a gyermekektől.

- Ügyeljen arra, hogy a használatban lévő cikk közelében ne tartózkodjanak gyermekek, háziállatok stb. Győződjön meg arról, hog y a mozgásterben NINCSENEK akadályok. Testi részek és tárgyak beszorulásának veszélye áll fenn.
- Soha ne nyúljon a beállító mechanizmusba, hogy elkerülje a beszorulásos sérüléseket.
- A cikk kizárólag beltéri használatra készült. Tartsa a környezeti hőmérsékletet 0 és 40 °C között, és kerülje a magas páratar talmat (65% felett). Győződjön meg arról, hogy a termék környezete mentes legyen korrozív gázoktól és folyadékoktól, valamint poros tárgyaktól.
- Ellenőrizze, hogy a használt kábelek elég hosszúak-e, és nincsenek-e beszorítva. Ez vonatkozik az asztalon használt tárgyakra is (pl. laptop, monitor stb.). A túl rövid kábelek tárgyak leesésé t és sérüléseket okozhatnak.
- Az elektromos alkatrészek (motorház, távirányítók, vezérlőegységek stb.) engedély nélküli szétszerelése szigorúan tilos.
- Az elektromosan állítható ágyak/kárpitozott bútorok nem alkalmasak kereskedelmi célokra vagy orvosi felhasználásra.
- A kárpitozott bútorok/ágyak elektromos beállító mechanizmusa 120 kg testsúlyra van tervezve. Az asztalok maximális terhelhető sége 60 kg.
- Ügyeljen arra, hogy a cikket egyetlenes felületen állítsa össze.
- Ne álljon vagy üljön a cikk állítható elemeire (fejtámlák, lábtámlák, háttámlák, asztallapok).
- Ne húzza ki a csatlakozókat vagy egyéb csatlakozókat a kábel húzásával.
- Tartsa be az országában jóváhagyott hálózati csatlakozási útmutatókat és csatlakozóvezetődéseket.
- A kárpitozott bútorok/ágyak beállító rendszere maximálisan 5 kapcsolási ciklust enged meg percenként - ne működtesse folyamatosan 2 percnél tovább.
- Ellenőrizze, hogy a működési feszültség megegyezik-e a háztartásában lévővel, és adatokat a motorházon lévő típusablán találja).
- Az állítható ágyak áramszünet esetén vészhelyzeti leeresztési funkcióval rendelkeznek; cserélje ki az elemeket háromévente, m ivel azok kapacitása idővel csökken.
- Az hajtóművek vezérléséhez kizárólag a mellékelt vezérlőkomponenseket és tápegységeket használja.
- Csak eredeti pótalkatrészeket és tartozékokat használjon. Szükség esetén forduljon a kereskedőhöz, ahol a cikket vásárolta.
- Az elektromos alkatrészeket csak akkor csatlakoztassa vagy válassa le, ha a hálózati csatlakozó kihúzott állapotban van. Még kihúzott csatlakozó esetén is jelen lehet maradvány elektromos energia.
- Végezzen el minden összeszerelést az hajtóművekben tehermentes helyzetekben, hogy elkerülje a beszorulás veszélyét.
- Az ágyaknál az elektromos beállító mechanizmus csak a fekvő személy helyzetének megváltoztatására szolgál.
- Minden kábelt úgy kell elhelyezni, hogy biztosított legyen a húzásmentesség, és elkerülhető legyen a beszorulás/károsodás.
- Kábel sérülése esetén azonnal húzza ki a hálózati csatlakozót!
- Áramtalanítsa az elektromos készülékeket tisztításkor.
- Ne engedje, hogy folyadékok kerüljenek a motoros hajtómű belsejébe vagy a vezérlőkomponensekbe, és ügyeljen arra, hogy ne sér tse meg a csatlakozóvezetékeket.
- Húzza ki a cikket a hálózatról vihar esetén vagy ha hosszabb ideig nem használja. Az ágyaknál hosszabb ideig tartó nem használat esetén is válassa le az elemeket a vészhelyzeti leeresztéshez.
- Ha szükséges a motor egység cseréje, azt csak tehermentes helyzetben végezze el, és az ágyaknál válassa le az elemeket a vés zhelyzeti leeresztéshez. Húzza ki a hálózati csatlakozót!
- Nem vállalunk felelősséget a szerelési/használati hibák vagy az üzemeltetési útmutató figyelmen kívül hagyása által okozott k árokért.
- Gyermekek vagy csökkent szemléli képességű emberek csak felügyelet mellett használhatják a cikket.
- Ha orvosi implantátumokkal rendelkezik (pl. szívrítmus-szabályozó), az első használat előtt konzultáljon kezelőorvosával.

Ártalmatlanítás

A világítóberendezések megfelelő használata az EU-ban: A 2012/19/EU WEEE-irányelv szerint az összes elektromos és elektronikai berendezés külön gyűjtésének jelölésére az áthúzott szemetes szimbólumot használják. A készülék használatának befejeztével tilos ezet a terméket kezeletlen hulladékként kidobni; ehelyett külön kell gyűjteni egy speciális hulladék- és újrahasznosítási gyűjtőhelyen elektromos és elektronikai berendezések számára. Ez az információ az áthúzott szemetes szimbólummal van megjelölve, és megtalálható a termékben, a kézikönyvben vagy a termék csomagolásán. Az elhasznált elektromos és elektronikai berendezések megfelelő gyűjtéséről szóló információkat a helyi önkormányzattól vagy a készülékek értékesítőjétől kaphat. Ha a készlet akku mulátorokat tartalmaz, azokat az elhasználódás után a helyi előírások szerint ártalmatlanítsa.

Németországra vonatkozik

A magánháztartások elhasznált készülékeinek tulajdonosai ezeket a készülékeket díjmentesen leadhatják a közjogi hulladékkal ez ő szervezetek gyűjtőhelyein vagy az ElektroG értelmében a gyártók vagy forgalmazók által létrehozott átvételi pontokon. A használt készülékek tulajdonosai általában beletelesen a használt akkumulátorokat és akk umulátorokat, amelyek nincsenek a készülékben, valamint a lámpákat, amelyek sértetlenül eltávolíthatók a készülékből, különválasztani a hulladékkezelő helyre történő leadás előtt. Ez nem érvényes, ha a használt készülékek újrahasznosításra kerü lnek közjogi hulladékkezelő szervezet bevonásával.

LT SVARBU! IŠSAUGOKITE VĖLESNIAM NAUDOJIMUI. ATIDŽIAI PERSKAITYKITE

ĮSPĖJIMAS: Prašome atidžiai perskaityti šias instrukcijas

Norint išvengti uždusimo pavojaus, prieš naudojimą nuimkite plastikinius apvalkalus. Apvalkalus sunaikinkite arba laikykite t oliau nuo vaikų.

- Įsitikinkite, kad netoli naudojamo daikto nėra vaikų, naminių gyvūnų ir pan. Užtikrinkite, kad judėjimo zonoje NĖRA kliūčių. Yra kūno dalių ir daiktų suspaudimo pavojus.
- Niekada neikiškite rankų į reguliavimo mechanizmą, kad išvengtumėte suspaudimo sužalojimų.
- Daiktas skirtas tik naudoti viduje. Laikykite aplinkos temperatūra nuo 0 iki 40 °C ir venkite didelės drėgmės (virš 65%). Įsitikinkite, kad produkto aplinka yra be korozinių dujų ir skysčių bei dulkių.
- Patikrinkite, ar naudojami kabeliai yra pakankamai ilgi ir nėra įsprausti. Tai taip pat taikoma daiktams ant stalo (pvz., nešiojamasis kompiuteris, monitorius ir kt.). Per trumpi kabeliai gali sukelti daiktų kritimą ir sužalojimus.
- Neleistinas elektrinių komponentų (variklio korpuso, nuotolinių valdymo pultų, valdymo įrenginių ir kt.) išdarymas griežtai d raudžiamas.
- Elektriška reguliuojami lovos / apmuštieji baldai nėra skirti komerciniam naudojimui / medicininiems reikmėms.
- Elektrinis reguliavimo mechanizmas apmuštiesiems baldams / lovoms yra skirtas kūno svoriu iki 120 kg. Stalo maksimalus aprokvos svoris yra 60 kg.
- Įsitikinkite, kad daiktas surinktas ant lygaus paviršiaus.
- Nesistiekite ir nesėdėkite ant reguliuojamų daikto dalių (galvos atramų, kojų atramų, atlošų, stalo viršelių).
- Neištraukite kištukų ar kitų jungčių traukdami už kabelio.
- Laikykitės savo šalys patvirtintų tinklo prijungimo instrukcijų ir kištukų pabaigų.
- Reguliavimo sistema apmuštiesiems baldams / lovoms turi maksimalią 5 perjungimo ciklų per minutę talpą - nenaudokite nepertraukiamai ilgiau nei 2 minutes.
- Patikrinkite, ar veikimo įtampa atitinka jūsų namų tinklo įtampą (duomenis rasite ant variklio korpuso informacinės lentelės).
- Reguliuojamos lovos turi avarinį nusileidimo funkciją esant elektros tiekimo nutraukimui; pakeiskite baterijas kas trejus metus, nes jų talpa laikui bėgant mažėja.
- Valdykite variklius tik su pateiktomis valdymo komponentėmis ir maitinimo šaltiniais.
- Naudokite tik originalias atsargines dalis ir priedus. Jei reikia, kreipkitės į pardavėją, iš kurio įsigijote daiktą.
- Elektrinius komponentus prijunkite arba atjunkite tik tada, kai maitinimas yra išjungtas. Net kai maitinimas išjungtas, gali likti likutinė elektrinė energija.
- Atlikite visą variklio surinkimą be aprokvos, kad išvengtumėte suspaudimo pavojaus.
- Lovos elektrinis reguliavimo mechanizmas skirtas tik gulimo asmens padėties keitimui.
- Visi kabeliai turi būti išdėstyti taip, kad būtų užtikrintas įtempimo išvengimas ir išvengta suspaudimo / pažeidimų.
- Jei kabelis pažeistas, nedelsdami išjunkite maitinimą!
- Išjunkite maitinimą valydami elektrinius prietaisus.
- Neleiskite skysčiams patekti į variklio pavaros vidų ar valdymo komponentus ir rūpinkitės, kad nepakenktumėte prijungimo laid ams.
- Per audrą arba ilgą laiką nesinaudojant, išjunkite daiktą nuo tinklo. Lovoms ilgesnio nenaudojimo atveju taip pat atjunkite a varinę nusileidimo bateriją.
- Jei reikia pakeisti variklio įrenginį, atlikite tai tik be aprokvos ir, jei lovos, atjunkite avarinę nusileidimo bateriją. Iš junkite maitinimą!
- Neatsakome už žalą, atsiradusią dėl surinkimo / naudojimo klaidų arba naudojimo instrukcijų nesilaikymo.
- Vaikai ar žmonės su sumažėjusiomis protinėmis galimybėmis gali naudoti daiktą tik prižiūrimi.
- Jei turite medicininius implantus (pvz., širdies stimuliatorių), prieš pirmą kartą naudodami daiktą pasitarkite su savo gydytu.

Atliekų tvarkymas

Tinkamas apšvietimo įrenginių naudojimas ES: Pagal WEEE Direktivą 2012/19/EU, su visais elektriniais ir elektroniais įrenginiais, kuriems taikoma atskira surinkimo sistema, naudojamas perbrauktos šiukšlių dėžės simbolis. Pasibaigus šio įrenginio naudojimui, draudžiama šio produkto išmesti kaip nesortuotą atlieką; vietoj to, jis turi būti atskirai surenkamas specialioje elektro niųjų ir elektrinių įrenginių atliekų ir perdirbimo vietoje. Ši informacija pateikiama perbrauktos šiukšlių dėžės simboliu ir randama ant produkto, vadove arba produkto pakuočiųje. Informaciją apie tinkamą naudotų elektronikos ir elektros įrenginių surinkimą galite gauti iš vietos savivaldybės arba įrenginių pardavėjo. Jei komplekte yra baterijų, jas išmeskite pagal vietinius naudotų b aterijų atliekų tvarkymo reglamentus.

Vokietijai taikoma

Privatus namų ūkių senų įrenginių savininkai gali juos nemokamai pristatyti į viešųjų atliekų tvarkymo įmonių surinkimo punkt us arba į gamintojų ar platintojų įsteigtus gražinimo punktus pagal ElektroG nuostatus. Senų įrenginių savininkai paprastai turi atskirti senas baterijas ir akumuliatorius, kurie nėra įtraukti į senus įrenginius, taip pat lemputes, kurias galima nesugadina nt pašalinti iš senų įrenginių, prieš pristatydami juos atliekų tvarkymo punktu. Tai netaikoma, jei seni įrenginiai perduodami atn aujinimui su viešosios atliekų tvarkymo įmonės įmonės įmonės.

LV SVARĪGI! SAGLABĀT VĒLĀKĀM UZZIŅĀM. RŪPĪGI IZLASĪT

BRĪDINĀJUMS: Lūdzu, rūpīgi izlasiet šīs norādes!

Lai novērstu nosmakšanas risku, pirms lietošanas noņemiet plastmasas apvalkus. Apvalkus iznīciniet vai turiet tālu no bērniem.

- Pārliecinieties, ka netālu no lietotā priekšmeta nav bērnu, mājdzīvnieku utt. Pārliecinieties, ka kustības zonā NAV šķēršļu. Pastāv ķermeņa daļu un priekšmetu saspiēšanas risks.
- Nekad nelieciet rokas regulēšanas mehānismā, lai izvairītos no saspiēšanas ievainojumiem.
- Priekšmets paredzēts tikai lietošanai telpās. Uzturiet apkārtējās temperatūras diapazonu no 0 līdz 40 °C un izvairieties no a ugsta mitruma (virs 65%). Pārliecinieties, ka produkta apkārtnē ir brīva no korozīvam gāzēm un šķidrumiem, kā arī no putekļiem.
- Pārbaudiet, vai lietojie kabēļi ir pietiekami gari un vai tie nav saspiesti. Tas attiecas arī uz priekšmetiem uz galdā (piemēram, klēpjdatōrs, monitors utt.). Pārāk īsi kabēļi var izraisīt priekšmetu krišanu un ievainojumus.
- Elektrisko komponentu (motora korpus, tālvadības pulti, vadības vienības utt.) nesankcionēta izjaukšana ir stingri aizliegta .
- Elektriski regulējami gultas/mēbeļu komplekti nav paredzēti komerciālai lietošanai vai medicīniskiem nolūkiem.

- Se você tiver implantes médicos (por exemplo, marcapasso), consulte seu médico antes de usar o item pela primeira vez.

Descarte

Uso corretto dos aparelhos de iluminação na UE: De acordo com a Diretiva WEEE 2012/19/EU, o símbolo de uma lixeira com uma linha atravessada é usado para marcar todos os dispositivos elétricos e eletrônicos sujeitos a coleta separada. Após o término do uso deste dispositivo, é proibido descartar o produto como lixo não classificado; em vez disso, deve ser coletado separadamente em um ponto de coleta de resíduos e reciclagem especializado para equipamentos elétricos e eletrônicos. Essas informações são representadas pelo símbolo de uma lixeira com uma linha atravessada e estão no produto, no manual ou na embalagem do produto. Informações sobre a coleta adequada de equipamentos elétricos e eletrônicos usados podem ser obtidas junto à administração local ou ao vendedor dos dispositivos. Se o conjunto contiver baterias, descarte-as de acordo com as regulamentações locais para descarte de baterias usadas.

Para a Alemanha, é aplicável:

Os proprietários de aparelhos antigos de residências privadas podem entregá-los gratuitamente nos pontos de coleta dos órgãos de gestão de resíduos públicos ou nos pontos de devolução estabelecidos pelos fabricantes ou distribuidores de acordo com as regras do ElektroG. Os proprietários de aparelhos antigos devem, em regra, separar as baterias e acumuladores antigos, que não estão incorporados ao aparelho antigo, bem como lâmpadas que podem ser removidas sem danificar o aparelho antigo antes de entregá-los em um ponto de coleta. Isso não se aplica se os aparelhos antigos forem encaminhados para reutilização com a participação de um órgão de gestão de resíduos público.

RO IMPORTANT! A SE PĂSTRA PENTRU REFERINȚE ULTERIOARE. A SE CITI CU ATENȚIE

AVERTIZARE: Vă rugăm să citiți aceste instrucțiuni în întregime

Pentru a evita riscul de sufocare, îndepărtați învelișurile de plastic înainte de utilizare. Învelișurile trebuie distruse sau păstrate departe de copii.

- Asigurați-vă că nu sunt copii, animale de companie etc. în apropierea articolului aflat în utilizare. Asigurați-vă că nu există obstacole în zona de mișcare. Există un risc de zdrobire a părților corpului și a obiectelor.
- Nu introduceți niciodată mâinile în mecanismul de reglare pentru a evita accidentările prin zdrobire.
- Articolul este destinat exclusiv utilizării în interior. Menținți temperatura ambientală între 0 și 40 °C și evitați umiditatea ridicată (peste 65%). Asigurați-vă că zona din jurul produsului este lipsită de gaze și lichide corosive, precum și de obiecte prăfuite.
- Asigurați-vă că cablurile utilizate sunt suficiente de lungi și nu sunt strânse. Acest lucru se aplică și obiectelor utilizate pe birou (de exemplu, laptop, monitor etc.). Cablurile prea scurte pot cauza căderea obiectelor și pot provoca accidente.
- Este strict interzis să desfășurați componentele electrice (carcasa motorului, telecomenzi, aplicații de control etc.) fără autorizație.
- Paturile / mobilierul ajustabile electric nu sunt destinate utilizării comerciale / scopurilor medicale.
- Mecanismul de reglare electrică este proiectat pentru o greutate corporală de până la 120 kg pentru mobilier/paturi. Pentru birouri, capacitatea maximă de încărcare este de 60 kg.
- Asigurați-vă că articolul este montat pe o suprafață plană.
- Nu stați sau nu vă așezați pe părțile reglabile ale articolului (spătarul, suporturile pentru picioare, spătarul, suprafețele de birou).
- Nu deconectați priza sau alte conexiuni prin tragerea cablului.
- Urmați instrucțiunile de conectare la rețea și capetele de priza aprobate în țara dumneavoastră.
- Sistemul de reglare pentru mobilier/paturi are un maximum de 5 cicluri de comutare pe minut - nu utilizați continuu mai mult de 2 minute.
- Verificați dacă tensiunea de funcționare corespunde tensiunii rețelei dumneavoastră de acasă (informațiile sunt pe placa de identificare de pe carcasa motorului).
- Paturile ajustabile dispun de o funcție de coborâre de urgență în caz de întrerupere a alimentării; schimbați bateriile la fiecare trei ani, deoarece capacitatea scade în timp.
- Utilizați exclusiv componentele de control și adaptoarele furnizate pentru a opera actuatorii.
- Utilizați doar piese de schimb și accesorii originale. Dacă este necesar, contactați furnizorul de la care ați achiziționat articolul.
- Componentele electrice trebuie să fie conectate sau deconectate doar cu priza de rețea deconectată. Chiar și atunci când priză este deconectată, poate exista energie electrică reziduală.
- Efectuați orice montare a motorului fără încărcătură pentru a evita riscul de zdrobire.
- Pentru paturi, mecanismul de reglare electrică este destinat doar pentru schimbarea poziției persoanei culcate.
- Toate cablurile trebuie să fie așezate astfel încât să asigure descărcarea tensiunii și să evite zdrobirea / deteriorarea.
- În cazul în care cablul este deteriorat, deconectați imediat sursa de alimentare!
- Deconectați alimentarea la curățarea echipamentelor electrice.
- Nu lăsați lichide să pătrundă în unitatea motorului sau în componentele de control și aveți grijă să nu deteriorați cablurile de conectare.
- Deconectați articolul de la rețea în timpul furtunilor sau în caz de neutilizare pe termen lung. Pentru paturi, deconectați și bateria de urgență în caz de neutilizare pe termen lung.
- Dacă este necesar înlocuirea unității motorului, efectuați această operațiune doar fără încărcătură și, pentru paturi, deconectați bateria de urgență. Deconectați priza de alimentare!
- Nu ne asumăm responsabilitatea pentru daune cauzate de erori de montaj / utilizare sau pentru neconformarea cu manualul de utilizare.
- Copiii sau persoanele cu capacități mentale reduse pot utiliza articolele doar sub supraveghere.
- Dacă aveți implanturi medicale (de exemplu, stimulator cardiac), consultați-vă cu medicul dumneavoastră înainte de a folosi articolul pentru prima dată.

Dezvoltare

Utilizarea corectă a aparatelor de iluminat în UE: Conform Directivei WEEE 2012/19/EU, simbolul unei coșuri de gunoi tăiate este folosit pentru a marca toate echipamentele electrice și electronice care sunt supuse colectării separate. După încetarea utilizării acestui dispozitiv, este interzis să aruncați produsul ca deșeu nesortat; în schimb, acesta trebuie colectat separat la un punct specializat de colectare și reciclare a echipamentelor electrice și electronice. Aceste informații sunt reprezentate de simbolul coșului de gunoi tăiat și sunt disponibile pe produs, în manual sau pe ambalajul produsului. Informații despre colectarea adecvată a echipamentelor electrice și electronice uzate pot fi obținute de la administrația locală sau de la vânzătorul echipamentelor. Dacă setul conține baterii, acestea trebuie eliminate conform reglementărilor locale pentru eliminarea bateriilor uzate.

Pentru Germania se aplică:

Proprietarii de echipamente vechi din gospodării private pot să le predea gratuit la punctele de colectare ale autorităților publice de gestionare a deșeurilor sau la punctele de returnare stabilite de producători sau distribuitori conform reglementărilor ElektroG. Proprietarii de echipamente vechi trebuie, de obicei, să despărță bateriile și acumulatorii vechi care nu sunt încorporați în echipamentele vechi, precum și lămpile care pot fi îndepărtate fără a deteriora echipamentele vechi înainte de a le preda unui punct de colectare. Aceasta nu se aplică în cazul în care echipamentele vechi sunt transferate pentru reutilizare cu implicarea unei organizații publice de gestionare a deșeurilor.

RUS ВАЖНО! СОХРАНИТЕ ДЛЯ ДАЛЬНЕЙШЕГО ИСПОЛЬЗОВАНИЯ. ВНИМАТЕЛЬНО ПРОЧИТАЙТЕ

ПРЕДУПРЕЖДЕНИЕ: Пожалуйста, полностью прочтите следующие инструкции

Чтобы избежать риска удушья, удалите пластиковые обложки перед использованием. Обложки необходимо уничтожить или держать вне досягаемости детей.

- Убедитесь, что вблизи используемого предмета нет детей, домашних животных и т.д. Убедитесь, что в зоне перемещения НЕТ препятствий. Существует риск зажатия частей тела и предметов.
- Никогда не помещайте руки в механизм регулировки, чтобы избежать травм от зажатия.
- Предмет предназначен исключительно для использования в помещении. Поддерживайте температуру окружающей среды между 0 и 40 °C и избегайте высокой влажности (более 65%). Убедитесь, что окружающая среда свободна от коррозионных газов и жидкостей, а также от пыльных предметов.
- Убедитесь, что используемые кабели достаточно длинные и не зажаты. Это также относится к предметам, используемым на столе (на пример, ноутбук, монитор и т.д.). Слишком короткие кабели могут привести к падению предметов и вызвать травмы.
- Строго запрещено разбирать электрические компоненты (корпус двигателя, пульты дистанционного управления, блоки управления и т.д.) без разрешения.
- Электрически регулируемые кровати/мебель не предназначены для коммерческого использования/медицинских целей.
- Электрический механизм регулировки рассчитан на вес тела до 120 кг для мебели/кроватьей. Для столов максимальная нагрузка составляет 60 кг.
- Убедитесь, что предмет установлен на ровной поверхности.
- Не садитесь и не становитесь на регулируемые части предмета (подголовники, подножки, спинки, столешницы).
- Не отключайте разъемы от розетки или другие соединения, тянув за кабель.
- Соблюдайте инструкции по подключению к сети и типам розеток, разрешенным в вашей стране.
- Система регулировки для мебели/кроватьей имеет максимум 5 переключений в минуту - не используйте ее непрерывно более 2 минут.
- Проверьте, соответствует ли рабочее напряжение вашей домашней сети (информация указана на табличке с данными на корпусе двигателя).
- Регулируемые кровати оснащены функцией аварийного опускания при отключении электроэнергии; замените батареи каждые три года, так как со временем их ёмкость уменьшается.
- Используйте только предоставленные компоненты управления и адаптеры для управления приводами.
- Используйте только оригинальные запчасти и аксессуары. При необходимости обратитесь к продавцу, у которого вы приобрели изделие.
- Электрические компоненты должны подключаться или отключаться только с отключенным от сети шнуром. Даже с отключенным шнуром может оставаться остаточная электрическая энергия.
- Выполняйте любую сборку привода без нагрузки, чтобы избежать риска зажатия.
- Для кроватьей электрический механизм регулировки предназначен только для изменения положения лежащего человека.
- Все кабели должны быть уложены таким образом, чтобы обеспечить снятие натяжения и избежать зажатий/повреждений.
- В случае повреждения кабеля немедленно отключите питание!
- Отключайте питание при чистке электрических устройств.
- Не допускайте попадания жидкостей внутрь моторного блока или компонентов управления и следите за тем, чтобы не повредить соединительные провода.
- Отключайте изделие от сети во время грозы или при длительном неиспользовании. Для кроватьей также отключайте батарею аварийного опускания при длительном неиспользовании.
- Если требуется замена моторного блока, выполняйте ее только без нагрузки и, для кроватьей, отключайте батарею аварийного опускания. Отключите шнур питания!
- Мы не несем ответственности за ущерб, возникший из-за ошибок монтажа/эксплуатации или несоблюдения инструкции по эксплуатации.
- Дети или люди с ограниченными умственными способностями могут использовать изделие только под наблюдением.
- Если у вас есть медицинские импланты (например, кардиостимулятор), проконсультируйтесь с вашим лечащим врачом перед первым использованием изделия.

Utilizarea

Правильное обращение с осветительными приборами в ЕС: Согласно Директиве WEEE 2012/19/EU, символ перечеркнутой мусорной корзины используется для обозначения всех электрических и электронных устройств, которые подлежат отдельному сбору. По окончании использования этого устройства запрещается утилизировать продукт как несортируемый мусор; вместо этого его необходимо собрать отдельно в специализированных пунктах сбора и переработки электрических и электронных устройств. Эта информация отображается символом перечеркнутой мусорной корзины и указана на продукте, в руководстве пользователя или на упаковке продукта. Информация о правильном сборе использованных электрических и электронных устройств можно получить в местных органах власти или у продавца устройств. Если в комплект входят батареи, утилизируйте их согласно местным правилам утилизации использованных батарей.

Для Германии применяется следующее:

Владельцы старых устройств из частных домовладений могут бесплатно сдать их в пункты сбора общественных организаций по утилизации отходов или в пункты приема, организованные производителями или дистрибьюторами в соответствии с ElektroG. Владельцы старых устройств должны, как правило, разделять старые батареи и аккумуляторы, не встроенные в старое устройство, а также лампы, которые можно извлечь без повреждения старого устройства, перед сдачей в пункт утилизации. Это не применяется, если старые устройства передаются для повторного использования с участием общественной организации по утилизации отходов.

SK DÔLEŽITÉ! USCHOVAJTE NA NESKORŠIE POUŽITIE. POZORNE SI PREČÍTAJTE

VÝSTRAHA: Prosím, prečítajte si tieto pokyny v plnom rozsahu

Aby ste predišli riziku udusenía, odstráňte plastové obaly pred použitím. Obaly je potrebné zničiť alebo uchovávať mimo dosahu detí.

- Uistite sa, že v blízkosti používaného predmetu nie sú deti, domáce zvieratá a pod. Uistite sa, že v oblasti pohybu NIE sú žiadne prekážky. Existuje riziko zachytenia časti tela a predmetov.

- Nikdy nevkládajte ruky do nastavovacieho mechanizmu, aby ste predišli zraneniam spôsobeným zachytením.
- Predmet je určený výhradne na použitie v interiéri. Udržujte teplotu prostredia medzi 0 a 40 °C a vyhýbajte sa vysokej vlhkosti (nad 65 %). Uistite sa, že prostredie okolo produktu je bez korozívnych plynov a kvapalín a bez prašných predmetov.
- Uistite sa, že použité káble sú dostatočne dlhé a nie sú stlačené. To platí aj pre predmety používané na stole (napr. notebook k, monitor atď.). Prilíši krátke káble môžu spôsobiť pády predmetov a zranenia.
- Je striktné zakázané demontovať elektrické komponenty (krabica motora, diálne ovládače, riadiace jednotky atď.) bez povolenia a.
- Elektrický nastaviteľný posteľ/nábytok nie sú určené na komerčné využitie/medicínske účely.
- Elektrický nastavovací mechanizmus je navrhnutý pre hmotnosť tela do 120 kg pre nábytok/postele. Pre stoly je maximálna nosnosť 60 kg.
- Uistite sa, že predmet je umiestnený na rovnej ploche.
- Nesadajte si ani nestojte na nastaviteľných častiach predmetu (opierky hlavy, opierky na nohy, operadlá, stolové dosky).
- Nedokážte konektory zo zásuvky alebo iné pripojenia ťahaním za kábel.
- Dodržiavajte pokyny na pripojenie do siete a typy zásuviek schválené vo vašej krajine.
- Nastavovací systém pre nábytok/postele má maximálne 5 prepínacích cyklov za minútu - nepoužívajte nepretržite viac ako 2 minúty.
- Skontrolujte, či pracovné napätie zodpovedá napätiu vašej domácej siete (informácie sú na identifikačnej tabuľke na kryte motora).
- Nastaviteľné postele majú funkciu núdzového znižovania pri výpadku prúdu; meníte batérie každé tri roky, pretože kapacita s časom klesá.
- Používajte iba dodané ovládacie komponenty a adaptéry na ovládanie aktuátorov.
- Používajte iba originálne náhradné diely a príslušenstvo. Ak je to potrebné, kontaktujte predajcu, od ktorého ste produkt zakúpili.
- Elektrické komponenty by mali byť pripojené alebo odpojené iba s odpojeným káblom zo siete. Aj keď je kábel odpojený, môže zo stávať zvyšková elektrická energia.
- Akúkoľvek montáž motora vykonávajte bez zapaľovania, aby ste predišli riziku zachytenia.
- Pre postele je elektrický nastavovací mechanizmus určený iba na zmenu polohy ležiacej osoby.
- Všetky káble musia byť vedené tak, aby sa zabezpečilo uvoľnenie napätia a aby sa predišlo zachyteniu/poškodeniu.
- V prípade poškodenia kábla okamžite odpojte napájanie!
- Odpojte napájanie pri čistení elektrických zariadení.
- Nedovoľte, aby kvapaliny prenikli do vnútorných častí motora alebo riadiacich komponentov a dávajte pozor, aby ste nepoškodili i pripojovacie káble.
- Odpojte produkt od elektrickej siete počas búrok alebo pri dlhšom nepoužívaní. Pre postele tiež odpojte núdzovú batériu pri dlhšom nepoužívaní.
- Ak je potrebná výmena motorovej jednotky, vykonajte ju iba bez zapaľovania a pre postele odpojte núdzovú batériu. Odpojte napájací kábel!
- Nezodpovedáme za škody spôsobené chybami pri montáži/prevádzke alebo za nedodržanie pokynov na používanie.
- Deti alebo osoby s obmedzenými duševnými schopnosťami môžu používať predmet len pod dohľadom.
- Ak máte lekárske implantáty (napr. kardiosťimulátor), konzultujte to so svojim lekárom pred prvým použitím produktu.

Likvidácia

Správne používanie osvetľovacích zariadení v EÚ: Podľa smernice WEEE 2012/19/EU sa symbol prečiarknutej nádoby na odpad použije na označenie všetkých elektrických a elektronických zariadení, ktoré podliehajú samostatnému zberu. Po skončení používania tohto zariadenia je zakázané vyhodiť produkt ako nespracovaný odpad; namiesto toho musí byť oddelene zhromaždený v špecializovaných zberných a recyklačných miestach pre elektrické a elektronické zariadenia. Tieto informácie sú znázornené symbolom prečiarknutej nádoby na odpad a sú uvedené na obale produktu. Informácie o správnom zbere použitých elektrických a elektronických zariadení môžete získať od miestnych orgánov alebo od predajcu zariadení. Ak sú v súprave batérie, zlikvidujte ich podľa miestnych predpisov o likvidácii použitých batérií.

Pre Nemecko plati:

Majitelia starých zariadení z domácností môžu tieto zariadenia bezplatne odovzdať na zberných miestach verejných odpadových o rganizácií alebo na miestach zberu, ktoré zriadili výrobcovia alebo distribútori v súlade s ElektroG. Majitelia starých zariadení by mali v zásade oddeliť staré batérie a akumulátory, ktoré nie sú zabudované v starých zariadeniach, ako aj lampy, ktoré je možné odstrániť bez poškodenia starých zariadení pred odovzdaním na zberné miesto. To neplatí, ak sú staré zariadenia odovzďované na opätovné použitie s účasťou verejnej odpadovej organizácie.

!POMEMBNO! SHRANITE ZA KASNEJŠO UPORABO. SKRBN0 PREBERITE

OPOZORILO: Prosimo, natančno preberite naslednja navodila:

Da se izognete tveganju zadušitve, odstranite plastične ovoje pred uporabo. Ovoje je treba uničiti ali hraniti izven dosega otrok.

- Preprijajte se, da v bližini uporabljane predmeta niso otroci, domače živali ipd. Poskrbite, da v območju gibanja NISO prisotne nobene ovire. Obstaja tveganje za stiskanje telesnih delov in predmetov.
- Nikoli ne posegajte v mehanizem za nastavitve, da bi se izognili poškodbam zaradi stiskanja.
- Izdelek je namenjen izključno za uporabo v notranjih prostorih. Ohranite temperaturo okolja med 0 in 40 °C in se izogibajte visoki vlažnosti (nad 65 %). Poskrbite, da bo okolica izdelka brez korozivnih plinov in tekočin ter brez prašnih predmetov.
- Preprijajte se, da so uporabljeni kabli dovolj dolgi in niso stisnjeni. To velja tudi za predmete, ki jih uporabljate na mizi (npr. prenosni računalnik, monitor itd.). Prekratki kabli lahko povzročijo padce predmetov in poškodbe.
- Strogo je prepovedano razstavljanje električnih komponent (ohišje motorja, daljinski upravljalniki, krmilne enote itd.) brez dovoljenja.
- Električno nastavljive postelje/ pohištv0 niso namenjeni komercialni uporabi/ medicinskim namenom.
- Električni mehanizem za nastavitve je zasnovan za telesno težo do 120 kg za pohištv0/postelje. Za mize je največja obremenitev v 60 kg.
- Poskrbite, da bo izdelek postavljen na ravno površino.
- Ne sedite in ne stojte na nastavljenih delih predmeta (nasloni za glavo, nasloni za noge, nasloni za hrbet, mize).
- Ne odstranjujte priključkov iz vtičnic ali drugih povezav tako, da vlečete za kabel.
- Upošteвайте navodila za omrežno povezavo in tipe vtičnic, ki so dovoljeni v vaši državi.
- Sistem za nastavitve pohištv0/postelje ima največ 5 preklopnih ciklov na minuto - ne uporabljajte ga neprekinjeno dlje kot 2 minuti.
- Preverite, ali napetost, pri kateri deluje vaš izdelek, ustreza napetosti vaše domače mreže (informacije so na identifikacijski tablici na ohišju motorja).
- Nastavljive postelje imajo funkcijo nujnega spuščanja pri izpadu električne energije; zamenjajte baterije vsakih tri leta, saj kapaciteta s časom upada.
- Uporabljajte samo priložene krmilne komponente in napajalnike za upravljanje aktuatorjev.
- Uporabljajte samo originalne nadomestne dele in dodatke. Po potrebi se obrnite na prodajalca, pri katerem ste izdelek kupili.
- Električne komponente naj bodo priključene ali odklopljene le z izklopljenim napajalnim kablom. Tudi z izklopljenim kablom lahko ostane preostala električna energija.
- Vse sestavljanje motorja opravite brez obremenitve, da se izognete tveganju stiskanja.
- Za postelje je električni mehanizem za nastavitve zasnovan samo za spremembo položaja ležeče osebe.
- Vsi kabli morajo biti položeni tako, da se zagotovi razbremenitev napetosti in se prepreči stiskanje/poškodbe.
- V primeru poškodb kabela takoj izklopite napajanje!
- Izklopite napajanje pri čiščenju električnih naprav.
- Ne dovolite, da tekočine vstopijo v notranje dele motorja ali krmilnih komponent in bodite previdni, da ne poškodujete priključnih kablov.
- Izklopite izdelek iz električne mreže med nevitami ali pri daljšem nenamenskem skladiščenju. Za postelje tudi izklopite bate rijo za nujno spuščanje pri daljšem nenamenskem skladiščenju.
- Če je potrebna zamenjava motorne enote, jo opravite samo brez obremenitve in za postelje izklopite baterijo za nujno spuščanje e. Izklopite napajalni kabel!
- Ne prevzemamo odgovornosti za škodo, ki nastane zaradi napak pri montaži/upoštevanju navodil za uporabo.
- Otroci ali osebe z omejenimi duševnimi sposobnostmi lahko izdelek uporabljajo le pod nadzorom.
- Če imate medicinske implantate (npr. srčni spodbujevalnik), se pred prvo uporabo izdelka posvetujte z zdravnikom.

Odložitev

Pravilno ravnanje z osvetljevalnimi napravami v EU: V skladu z direktivo WEEE 2012/19/EU simbol prekrižane košare za odpadke označuje vse električne in elektronske naprave, ki jih je treba zbirati ločeno. Po končani uporabi tega naprave je prepovedano odložiti izdelek kot nesortiran odpadke; namesto tega ga je treba ločeno zbirati na specializiranih mestih za zbiranje in reciklažo električnih in elektronskih naprav. Te informacije so prikazane s simbolom prekrižane košare za odpadke in so navedene na izdelku, v priložnici ali na embalaži izdelka. Informacije o pravilnem zbiranju uporabljenih električnih in elektronskih naprav lahko pridobite pri lokalnih oblastih ali pri prodajalcu naprav. Če so v kompletu baterije, jih po uporabi odložite v skladu z lokalnimi predpisi o odstranjevanju uporabljenih baterij.

Za Njemačko velja:

Lastniki starih naprav iz zasebnih gospodinjstev jih lahko brezplačno oddajo na zbirnih mestih javnih odlagališč ali na mestih h, ki jih v skladu z ElektroG vzpostavijo proizvajalci ali distributerji. Lastniki starih naprav morajo običajno ločiti stare baterije in akumulatorje, ki niso vključeni v staro napravo, ter svetilke, ki jih je mogoče odstraniti brez poškodovanja stare naprave, preden jih oddajo na zbirno mesto. To ne velja, če so stare naprave predane za ponovno uporabo z vključitvijo javnega odlagališča.

SRB VAŽNO SAČUVATI ZA KASNIJA ČITANJA I PROVERU. PAŽLJIVO PROČITATI

UPOZORENJE: Sledeće informacije moraju se pročitati u potpunosti

Da biste izbegli rizik od gušenja, plastične poklopce treba ukloniti pre upotrebe. Poklopci se moraju uništiti ili držati dalje od dece.

- Uverite se da nema dece, kućnih ljubimaca itd. u blizini predmeta koji se pušta u rad. Uverite se da NEMA prepreka u oblasti kretanja. Postoji opasnost od prignječenja delova tela i predmeta.
- Nikada nemojte posezati za mehanizam za podešavanje da biste izbegli povrede od prignječenja.
- Predmet je namenjen samo za unutrašnju upotrebu. Održavajte temperaturu okoline između 0 i 40°C i izbegavajte visoku vlažnost (preko 65%). Uverite se da u okolini proizvoda nema korozivnih gasova i tečnosti, kao ni prašnjavih predmeta.
- Uverite se da su korišćeni kablovi dovoljno dugački i da ne budu zaglavljani. Ovo se takođe odnosi na predmete koji se koriste na stolu (npr. notebo ok, monitor, itd.). Prekratki kablovi mogu izazvati pad predmeta i povrede.
- Strogo je zabranjena neovlašćena demontaža električnih komponenti (kućišta motora, daljinskih upravljača, upravljačkih jedinica,...).
- Električno podesivi kreveti/tapacirani setovi se ne mogu koristiti u komercijalne/medicinske svrhe
- Električni mehanizam za podešavanje tapaciranog nameštaja/kreveta je dizajniran za telesnu težinu od 120 kg. Maksimalna nosivost stola je 60 kg.
- Uverite se da je predmet postavljen na ravnu površinu.
- Nemojte stajati ili sedeti na podesivim elementima predmeta (uzglavlja, podnožja, naslona, stolova)
- Nemojte popuštati priključke na utičnici ili druge priključke utikača povlačenjem kabela.
- Obratite pažnju na uputstva za napajanje i završetke utikača odobrene u vašoj zemlji.
- Sistem za podešavanje tapaciranog nameštaja/kreveta ima maksimalno 5 ciklusa prebacivanja u minuti - Ne radi neprekidno duže od 2 minuta
- Proverite da li radni napon odgovara onom u vašem domaćinstvu (podaci se nalaze na tipskoj pločici na kućištu motora)
- Podesivi kreveti imaju hitno spuštanje u slučaju nestanka struje, zamenite baterije nakon tri godine kako se kapacitet vremenom smanjuje.
- Za kontrolu pogona koristite samo isporučene kontrolne komponente i izvore napajanja.
- Koristite samo originalne rezervne delove i pribor. Ako je potrebno, obratite se prodavcu kod koga ste kupili artikal.
- Električne komponente se mogu priključiti ili isključiti samo kada je utikač izvučén, preostala električna energija može i dalje biti prisutna
- Sve montaže na pogonu obavite u položajima bez opterećenja kako biste izbegli rizik od prignječenja.
- U krevetima, električni mehanizam za podešavanje je dizajniran samo da promeni položaj osobe koja leži
- Svi kablovi moraju biti postavljeni tako da se obezbedi rasterećenje od naprezanja i da se izbegne prignječenje/oštećenje.
- Ako je kabl oštećen, odmah izvucite utikač!
- Isključite napajanje prilikom čišćenja električne opreme
- Ne dozvolite da tečnosti prodrú u unutrašnji motornog pogona ili upravljačkih komponenti i pazite da ne oštetite priključne kablove.
- Isključite proizvod iz napajanja tokom grmljavine ili kada se ne koristi duži vremenski period. Ako se krevet ne koristi duže vreme, isključite bateriju za hitno spuštanje.
- Ako je potrebno zameniti motornu jedinicu, to izvodite samo u položaju bez opterećenja i, u slučaju kreveta, odvojite akumulator za spuštanje u slučaju nužde. Isključiti!
- Ne preuzimamo odgovornost za štetu uzrokovanu greškama u montaži/u radu ili nepoštovanjem uputstva za upotrebu
- Deca ili osobe sa smanjenim mentalnim sposobnostima smeju da koriste predmete samo pod nadzorom.

- Ako nosite medicinske implantate (npr. pejsmejkere), razgovarajte sa svojim lekarom pre prve upotrebe predmeta.

Odlaganje

Pravilna upotreba opreme za osvetljenje u EU: Prema VEEE Direktivi 2012/19/EU, simbol precrtane korpe za otpatke se koristi z a identifikaciju sve električne i elektronske opreme koja podleže posebnom prikupljanju. Kada završite sa korišćenjem ovog uređaja, zabranjeno je odlaganje ovog proizvoda kao nesortirani otpad, ali umesto toga on se mora odvojeno sakupljati na mestu za prikupljanje opasnog otpada i reciklažu električne i elektronske opreme. Ova informacija je predstavljena simbolom precrtane kante za smeće i na proizvod, u priručniku ili na pakovanju proizvoda. Informacije o pravilnom prikupljanju koriš čene električne i elektronske opreme možete dobiti od lokalne uprave ili prodavca opreme. Ako su baterije uključene u komplet, odložite ih nakon upot rebe u skladu sa lokalnim propisima za odlaganje istrošenih baterija.

Odnosi se na Nemačku

Vlasnici starih uređaja iz privatnih domaćinstava mogu ih besplatno predati na sabirnim mestima javnih službi za odlaganje otpada ili na sabirnim mestima proizvođača i li distributera u skladu sa ElektroG. Vlasnici starih uređaja uglavnom moraju da odvoje stare baterije i akumulatore koji nisu obuhvaćeni starim uređajem, kao i svetiljke koje se mogu ukloniti sa starog uređaja bez uništavanja, od starog uređaja na mestu za o dlaganje pre sakupljanja. Ovo ne važi ako se stari uređaji pripremaju za ponovnu upotrebu uz učešće javne agencije za odlaganje otpada.

SE VIKTIGT! SPARA FÖR SENARE REFERENS. LÄS NOGGRANT

VARNING: Var god och läs följande anvisningar noggrant

För att undvika kvävningrisk, ta bort plastomslagen innan användning. Omslagen ska förstöras eller hållas utom räckhåll för barn.

- Se till att inga barn, husdjur eller liknande befinner sig i närheten av den användande enheten. Se till att det inte finns några hinder i rörelseområdet. Det finns risk f ör krosskador på kroppsdelar och föremål.
- Rör aldrig vid justeringsmekanismen för att undvika krosskador.
- Produkten är endast avsedd för inomhusbruk. Håll omgivningstemperaturen mellan 0 och 40 °C och undvik hög luftfuktighet (över 65 %). Se till att omgivningen är fri från korrosiva gaser och vätskor samt dammiga föremål.
- Kontrollera att kablarna är tillräckligt långa och inte är pressade. Detta gäller även för föremål som används på skrivbordet (t.ex. bärbar dator, bildskärm osv.). För korta kablar kan orsaka att föremål faller och skador uppstår.
- Det är strängt förbjudet att montera elektriska komponenter (motorgivare, fjärrkontroller, styrenheter osv.) utan tillstånd.
- Elektriskt justerbara sängar/möbler är inte avsedda för kommersiellt bruk/medicinska ändamål.
- Den elektriska justeringsmekanismen är designad för en kroppsvikt på upp till 120 kg för möbler/sängar. För skrivbord är den maximala belastningen 60 kg.
- Se till att produkten är placerad på en jämn yta.
- Stå eller sitt inte på justerbara delar av produkten (huvudstöd, fotstöd, ryggstöd, skrivbordsskivor).
- Ta inte bort kontakter från uttag eller andra anslutningar genom att dra i kablarn.
- Följ de godkända nätanslutningsanvisningarna och stickproppstypen för ditt land.
- Justeringssystemet för möbler/sängar har maximalt 5 omkopplingscykler per minut - använd inte systemet oavbrutet i mer än 2 minuter.
- Kontrollera att den driftspänning som används matchar din hushållsspänning (information finns på tyskskylten på motorgivaren).
- Justerbara sängar har en nödfällsänkning vid strömvavbrott; byt batterierna efter tre år då kapaciteten minskar med tiden.
- Använd endast de medföljande styrkomponenterna och strömadaptrarna för att styra aktuatorerna.
- Använd endast originalreservdelar och tillbehör. Kontakta vid behov den återförsäljare där du köpte produkten.
- Elektriska komponenter ska endast anslutas eller kopplas bort när strömmen är avstängd. Även med avstängd ström kan det finna s kvarvarande elektrisk energi.
- Utför all montering av motorn utan belastning för att undvika krossrisk.
- För sängar är den elektriska justeringsmekanismen endast avsedd för att ändra positionen för den liggande personen.
- Alla kablar ska läggas så att det säkerställs att det inte sker någon dragbelastning och att krossningar/skador undviks.
- Vid skador på kablar, dra omedelbart ur strömkabeln!
- Stäng av strömmen vid rengöring av elektriska apparater .
- Låt inte vätskor komma in i motorernas eller styrkomponenternas inre och var försiktig så att anslutningskablarna inte skadas .
- Koppla bort produkten från elnätet vid åskväder eller vid längre tid utan användning. För sängar, koppla även bort batteriet för nödsänkning vid längre perioder utan användning.
- Om det är nödvändigt att byta ut motorenheten, gör det endast utan belastning och koppla bort batteriet för nödsänkning för s ängar. Koppla bort strömkabeln!
- Vi tar inte ansvar för skador som uppstår på grund av monterings-/bruksfel eller bristande efterlevnad av bruksanvisningen.
- Barn eller personer med begränsade mentala förmågor får endast använda produkten under övervakning.
- Om du har medicinska implantat (t.ex. pacemaker), rådfråga din läkare innan du använder produkten för första gången.

Avfallshantering

Korrekt hantering av belysningsapparater i EU: I enlighet med WEEE-direktiv 2012/19/EU används symbolen med en överstruken soptunna för att märka alla elektriska och elektroniska apparater som ska samlas in separat. Efter att du har slutat använda denna en het är det förbjudet att kasta produkten som osorterat avfall; istället ska den separat lämnas vid specialiserade insamlings- och återvinningsställen för elektriska och elektroniska apparater. Denna information visas med symbolen för överstruken soptunna och finns på produkten, i bruksanvisningen eller på produktens förpackning. Information om korrekt insamling av använda elektriska och elektroniska apparater kan fås från lokala myndigheter eller från försäljaren av apparaterna. Om det finns bat terier i paketet, kassera dem i enlighet med lokala föreskrifter för kassering av använda batterier.

För Tyskland gäller:

Ägare av gamla apparater från hushåll kan utan kostnad lämna dem på insamlingsställen för offentliga avfallshanteringsföretag eller på platser som upprättats av tillverkare eller distributörer enligt ElektroG. Ägare av gamla apparater ska normalt separera gamla batterier och ackumulatörer som inte är inbyggda i den gamla apparaten, samt lampor som kan tas bort utan att skada den gamla apparaten, innan de lämnas på en insamlingsplats. Detta gäller inte om gamla apparater ges för återanvändning med deltagande av ett offentligt avfallshanterin gsföretag.

TR ÖNEMLİ! İLERİDE BAŞVURMAK ÜZERE SAKLAYIN. LÜTFEN DİKKATLİCE OKUYUN

UYARI: Lütfen aşağıdaki uyarıları dikkatlice okuyun

Boğulma riskini önlemek için plastik kapakları kullanmadan önce çıkarın. Kapakları imha edin veya çocuklardan uzak tutun.

- Kullanım sırasında cihazın çevresinde çocukların, evcil hayvanların vb. bulunmadığından emin olun. Hareket alanında ENGELLER bulunmadığından emin olun. Vücut parçaları ve eşyalar için ezilme riski vardır.
- Ezilme yaralanmalarını önlemek için asla ayar mekanizmasını dokunmayın.
- Ürün yalnızca iç mekan kullanımını için tasarlanmıştır. Çevre sıcaklığını 0 ile 40 °C arasında tutun ve yüksek nemden (65% üzerinde) kaçının. Ürünün çevresinin korozif gazlardan ve sıvılardan, ayrıca tozlu nesnelerden arındırılmış olduğundan emin olun.
- Kullanılan kabloların yeterince uzun olduğundan ve sıkışmadığından emin olun. Bu, masadaki kullanılan eşyalar için de geçerli dir (örneğin dizüstü bilgisayar, monitör vb.). Kısa kablolar, eşyaların düşmesine ve yaralanmalara neden olabilir.
- Elektrikli bileşenlerin (motor gövdesi, uzaktan kumandalar, kontrol üniteleri vb.) izinsiz sökülmesi kesinlikle yasaktır.
- Elektrikli ayarlanabilir yataklar/koltuk takımları ticari kullanım/medikal amaçlar için uygun değildir.
- Elektrikli ayar mekanizması, mobilyalar/yataklar için 120 kg vücut ağırlığına göre tasarlanmıştır. Masalar için maksimum yük kapasitesi 60 kg' dir.
- Ürünün düz bir yüzeyde yerleştirildiğinden emin olun.
- Ürünün ayarlanabilir parçalarına (başlık, ayak destekleri, sırt dayanakları, masa üstleri) oturmayın veya üstüne çıkmayın.
- Prizlere veya diğer bağlantılara kabloyu çekerek bağlantıları çıkarmayın.
- Ülkenizdeki onaylı ağ bağlantı talimatlarına ve priz tiplerine uyun.
- Mobilyalar/yataklar için ayar sistemi dakikada maksimum 5 anahtarlama döngüsüne sahiptir - sistemi 2 dakikadan uzun süre kesintisiz kullanmayın.
- Kullanım voltajının evdeki voltaja uyumlu olduğunu kontrol edin (bilgiler motor gövdesindeki tip etiketinde bulunabilir).
- Elektrikli yataklar, elektrik kesintisi durumunda acil düşürme özelliğine sahiptir; kapasiteleri zamanla azalacağından, pillerin her üç yılda bir değiştirin.
- Aktüatörleri kontrol etmek için yalnızca verilen kontrol bileşenlerini ve adaptörleri kullanın.
- Sadece orijinal yedek parçaları ve aksesuarları kullanın. Gerekirse, ürünü satın aldığımız satıcıya başvurun.
- Elektrikli bileşenler yalnızca güç kapalıyken bağlanabilir veya sökülebilir. Güç kapalıyken bile elektriksel kalıntı enerji o labilir.
- Motor montajını yüklenmemiş pozisyonlarda yapın, böylece sıkışma riski önlenir.
- Yataklar için elektrikli ayar mekanizması sadece yatakta yatan kişinin pozisyonunu değiştirmek için tasarlanmıştır.
- Tüm kablolar, gerilme etkilerini engelleyecek ve sıkışmayı/hasarı önleyecek şekilde döşenmelidir.
- Kablolarda hasar varsa hemen güç kaynağını kesiniz!
- Elektrikli cihazları temizlerken güç kaynağını kapatn.
- Sıvıların motor veya kontrol bileşenlerinin iç kısmına girmesine izin vermeyin ve bağlantı kablolarını zarar görmemeye dikkat edin.
- Firtna sırasında veya uzun süre kullanılmadığında ürünü elektrik şebekesinden ayırın. Yataklar için uzun süre kullanılmadığı nda acil düşürme pili de çıkarılmalıdır.
- Motor ünitesinin değiştirilmesi gerekiyorsa, bunu sadece yük olmadan yapın ve yataklar için acil düşürme pili çıkarılmalıdır. Güç kaynağını çekin!
- Montaj/işletim hataları veya kullanım kılavuzuna uyulmaması nedeniyle meydana gelen hasarlardan sorumlu değiliz.
- Çocuklar veya zihinsel yetenekleri kısıtlı kişiler ürünü yalnızca gözetim altında kullanabilir.
- Medikal implantlar (örneğin kalp pili) taşıyorsanız, ürünü ilk kez kullanmadan önce doktorunuza danışın.

Atık Yönetimi

AB'de aydınlatma cihazlarının doğru şekilde kullanımı: WEEE Direktifi 2012/19/EU'ya göre, elektrikli ve elektronik cihazları ayrı toplama gerektiren ürünleri işaretlemek için bir çapraz çizgiyle işaretlenmiş çöp kutusu sembolü kullanılır. Bu cihazın kullanım süresi sona erdiğinde, ürünü karışık atk olarak atmak yasaktır; bunun yerine, özel bir elektrikli ve elektronik cihaz toplama ve geri dönüşüm noktasına ayrı olarak teslim edilmelidir. Bu bilgiler çapraz çizgiyle işaretlenmiş çöp kutusu sembolü ile gösterilmektedir ve ürünün üzerinde, paketin kılavuzunda veya ürün ambalajında bulunmaktadır. Kullanılan elektrikli ve elektron ik cihazların doğru şekilde toplanması hakkında bilgi almak için yerel yetkililere veya cihazın satıcısına başvurabilirsiniz. Paket içinde piller varsa, kullanımdan sonra yerel pil atma düzenlemelerine uygun olarak atılmalıdır.

Almanya için geçerlidir:

Özel kullanım için eski cihaz sahipleri, bunları kamu atık yönetim şirketlerinin toplama noktalarına veya ElektroG kapsamında üreticiler veya dağıtıcılar tarafından kurulan geri alım noktalarına ücretsiz olarak teslim edebilirler. Eski cihaz sahipleri, eski cihazlarla birlikte yerleşik olmayan eski pilleri ve aküleri, ayrıca eski cihazlardan zarar vermeden çıkarılabilen lambalar i genellikle atık toplama noktasına teslim etmeden önce ayırmalıdır. Bu, eski cihazların kamu atık yönetim şirketlerinin katılımıyla yeniden kullanım için teslim edilmediği durumlar için geçerli değildir.

UKR ВАЖЛИВО! ЗБЕРІГАЙТЕ ДЛЯ ВИКОРИСТАННЯ У МАЙБУТНЬОМУ . УВАЖНО ПРОЧИТАЙТЕ

ПОПЕРЕДЖЕННЯ: Будь ласка, уважно прочитайте наступні інструкції:

Щоб уникнути ризику задущення, зніміть пластикові оболонки перед використанням. Оболонки слід знищити або тримати подалі від дітей.

- Переконайтеся, що поруч із пристроєм, що працює, немає дітей, домашніх тварин тощо. Переконайтеся, що в зоні переміщення НІЯКИХ перешкод немає. Існує ризик травмування частин тіла та предметів.
- Ніколи не торкайтеся до механізму регулювання, щоб уникнути травмування від стиснення.
- Пристрій призначений виключно для використання в приміщенні. Тримайте температуру навколишнього середовища між 0 і 40 °C і уникайте високої вологості (вище 65 %). Переконайтеся, що навколишнє середовище вільне від корозійних газів і рідин, а також від пилу.
- Переконайтеся, що використовувані кабелі достатньо довгі і не здавлені. Це стосується також предметів, що використовуються на столі (наприклад, ноутбук, монітор тощо). Занадто короткі кабелі можуть призвести до падіння предметів і травм.
- Категорично заборонено розбирати електричні компоненти (корпус мотора, пульти дистанційного керування, контрольні блоки тощо) без дозволу.

- Електричні регульовані ліжка/меблі не призначені для комерційного використання/медичних цілей.
- Електричний механізм регулювання розрахований на вагу тіла до 120 кг для меблів/ліжок. Для столів максимальне навантаження становить 60 кг.
- Переконайтеся, що пристрій розташований на рівній поверхні.
- Не сідайте і не ставайте на регульовані частини пристрою (головки, підставки для ніг, спинки, стільниці).
- Не витягуйте з розетки чи інших з'єднань, тягучи за кабелі.
- Дотримуйтеся вказівок щодо мережевого підключення та типів розеток, що дозволені у вашій країні.
- Система регулювання меблів/ліжок має максимальну кількість перемикачів 5 разів на хвилину - не використовуйте її безперервно більше ніж 2 хвилини.
- Переконайтеся, що робоча напруга відповідає напрузі у вашому домі (інформація на табличці типу на корпусі мотора).
- Регульовані ліжка мають функцію екстреного опускання при відключенні електрики; змініть батареї через три роки, оскільки їхня ємність зменшується з часом.
- Для управління приводами використовуйте лише надані компоненти управління та адаптери живлення.
- Використовуйте тільки оригінальні запасні частини та аксесуари. У разі потреби зверніться до продавця, у якого ви придбали продукт.
- Електричні компоненти слід підключати або відключати тільки коли живлення вимкнене. Навіть при вимкненому живленні може залишатися електрична енергія.
- Монтуйте мотор в безнавантаженому стані, щоб уникнути ризику стискання.
- Для ліжок електричний механізм регулювання призначений лише для зміни положення лежачої особи.
- Усі кабелі повинні бути укладені так, щоб уникнути натягування і стискання/пошкодження.
- У разі пошкодження кабелів негайно вимкніть живлення!
- Вимикайте живлення при очищенні електричних пристроїв.
- Не допускайте проникнення рідин всередину мотора або контрольних компонентів і будьте обережні, щоб не пошкодити з'єднувальні кабелі.
- Вимикайте пристрій від електричної мережі під час грози або при тривалій бездіяльності. Для ліжок також відключайте батарею для екстреного опускання при тривалій бездіяльності.
- Якщо потрібно замінити моторний блок, робіть це тільки в безнавантаженому стані і для ліжок відключайте батарею для екстреного опускання. Вимкніть живлення!
- Ми не несемо відповідальності за збитки, що виникають через помилки при монтажі/експлуатації або недотримання інструкції з експлуатації.
- Діти або особи з обмеженими розумовими здібностями можуть використовувати продукт тільки під наглядом.
- Якщо у вас є медичні імплантати (наприклад, кардіостимулятор), проконсультуйтеся з вашим лікарем перед першим використанням продукту.

Утилізація

Правильне утилізування освітлювальних приладів в ЄС: Відповідно до Директиви WEEE 2012/19/EU, символ перехресного сміттевого кошика використовується для позначення всіх електричних та електронних пристроїв, які підлягають окремому збору. Після завершення використання цього пристрою забороняється викидати його як змішане сміття; натомість його слід окремо здати в спеціалізовані пункти збору та переробки електричних та електронних пристроїв. Ця інформація надається за допомогою символу перехресного сміттевого кошика і знаходиться на продукті, в інструкції або на упаковці продукту. Інформацію про правильний збір використаних електричних і електронних пристроїв можна отримати у місцевих органах влади або у продавця пристроїв. Якщо в комплекті є батареї, утилізуйте їх відповідно до місцевих норм утилізації використаних батарей.

До Німеччини відноситься наступне:

Власники старих пристроїв з домашнього господарства можуть безкоштовно здати їх на пункти збору громадських комунальних служб або в пункти приймання, що створені виробниками або дистриб'юторами відповідно до закону про електронні відходи. Власники старих пристроїв зазвичай повинні відокремити старі батареї та акумулятори, які не вбудовані в старі пристрої, а також лампи, які можна видалити без пошкодження старих пристроїв, перед здачею на пункт збору. Це не стосується випадків, коли старі пристрої надаються для повторного використання з участю комунальних служб.

