

# MONTAGE- UND GEBRAUCHSANLEITUNG MODELL 0621 BLOBB.DE LUXE

© 2021 KURT BEIER & KATI QUINGER



Sessel mit Drehfunktion,  360° Schaukelfunktion,  motorischem Rücken und manueller Kopfklappe.



Kissige Optik



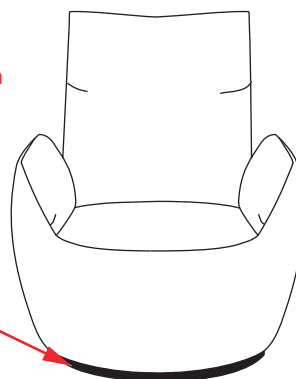
Motorische Rückenfunktion



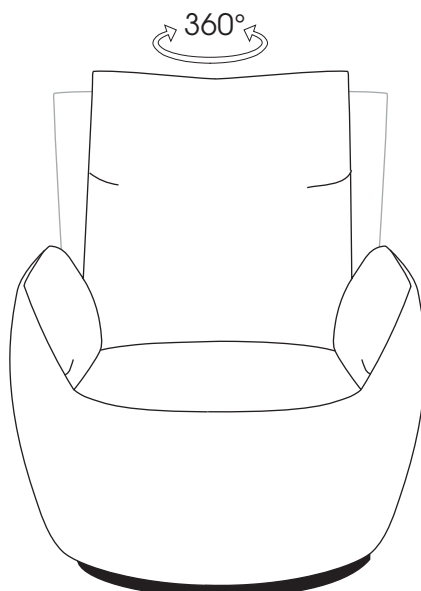
Relax-Hocker

## Achtung! Sicherheitshinweis:


Die Fußplatte steckt in einer konischen Drehspindel.  
Beim Transport des Sessels ist es zwingend notwendig, den Sessel an der Platte anzuheben.



## 360 ° Drehfunktion:




## Schaukelfunktion



**Achtung! Die maximale Belastbarkeit des Dreh-Schaukelsystems beträgt 110 kg!**

## Manuelle Kopfklappenfunktion



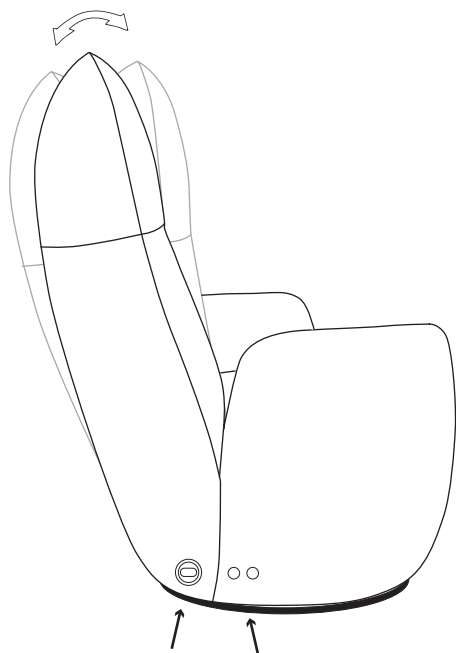
1. Greifen Sie die Kopfklappe von außen und ziehen Sie sie leicht nach innen (auf sich zu) um die gewünschte Position einzustellen.

2. Um in die Nullstellung zu gelangen, ziehen Sie die Kopfklappe leicht über den unteren Punkt hinaus (auf sich zu) und klappen Sie sie bis zur Nullstellung zurück.


3. Aus der Nullstellung können Sie die Kopfklappe wieder in die gewünschte Position nach vorne verstellen.

## Motorische Rückenfunktion

Die Rückenfunktion wird über die seitlich angebrachten Bedienknöpfe (a und b) bedient.



Ladebuchse und Bedienknöpfe, links  
(Richtungsbestimmend ist vor dem Möbel stehend)



Rücken fährt zurück (b) Rücken fährt vor (a)