

# Bedienungsanleitung

Decuro

2024-03-07

---

## SEHR GEEHRTE KUNDIN, SEHR GEEHRTER KUNDE,

Wir freuen uns, dass Sie sich für dieses Qualitätsprodukt entschieden haben.

Ihr Polstermöbel wurde von qualifizierten Handwerkern mit größter Sorgfalt und nach den höchsten Qualitätsstandards gefertigt. Fortschrittliche und umweltgerechte Produktionstechniken bürgen für die gute Qualität dieses Möbelstückes. Unsere Möbel werden nach internationalen Qualitätskriterien und Normen hergestellt. Jedes Möbelstück wird vor der Auslieferung von eigenen, hoch qualifizierten Fachleuten auf dessen Gebrauchstüchtigkeit und Verarbeitung geprüft.

Jedes im Handel erhältliche „DGM-Möbelstück“ wurde von einem unabhängigen Institut unter Laborbedingungen von Kopf bis Fuß auf verschiedene Prüfkriterien hin getestet. Neben der Sicherheit wurde hierbei vor allem die Stabilität, Verarbeitung und Funktionalität von den Möbelstücken geprüft.

Das Qualitätssiegel "Goldenes M" ist das einzige in Deutschland offiziell anerkannte Gütezeichen für Möbel und gilt europaweit als der strengste Nachweis für Möbelqualität und Möbelsicherheit.



Wir wünschen Ihnen viel Freude mit Ihrem neuen Qualitätsprodukt!

# ZU IHRER EIGENEN SICHERHEIT

## Allgemeine Hinweise

Beachten Sie folgenden Grundsatz: Erst diese Anleitung lesen, dann das Möbel verwenden. Bei einer Weitergabe des Produktes an Dritte auf diese Anleitung verweisen.

## Bestimmungsgemäße Verwendung

Das Möbel ist ausschließlich zum Ruhen und Schlafen in Innenräumen vorgesehen.

Die maximale Belastbarkeit bei gleichmäßiger Verteilung je Bettseite: 150kg

Das Möbel ist für folgende Verwendung nicht geeignet:

- medizinische Verwendung
- gewerblicher Bereich

Jede weitere hier nicht genannte Verwendung gilt als nicht bestimmungsgemäß und kann zu Sach- oder Personenschäden führen.

## Allgemeine Gefährdungen

- Es besteht Verletzungsgefahr für Kinder und Personen mit verringerten physischen, sensorischen oder mentalen Fähigkeiten sowie Mangel an Erfahrung und Wissen. Lassen Sie diese Personen nicht unbeaufsichtigt an das Möbel.
- Durch das Gewicht des Möbels sind Quetschungen und Verhebungen möglich. Bei allen Vorhaben ist die Größe und das Gewicht zu berücksichtigen.
- Bei Benutzung des Möbels auf andere Personen (vor allem Kinder) achten.

## Warnhinweisgestaltung und Zeichenerklärung

Besondere Gefahren bei der Handhabung sind in der Anleitung wie folgt dargestellt:

*Ein Warnhinweis ist ggf. eingeklappt dargestellt. Durch Klicken auf den Warnhinweis erhalten Sie die vollständige Information. Die Signalwörter "**WARNUNG**" oder "**VORSICHT**" signalisieren die mögliche Schwere der Gefahr:*

### **WARNUNG!**

"Gefährliche Situation, die schwere Verletzungen oder den Tod nach sich ziehen kann, wenn sie nicht vermieden wird!"

"Liste mit Handlungsanweisungen, um der Gefahr zu Entkommen"

### **VORSICHT!**

"Gefährliche Situation, die leichte Verletzungen nach sich ziehen kann, wenn sie nicht vermieden wird!"

"Liste mit Handlungsanweisungen, um der Gefahr zu Entkommen"

### **HINWEIS!**

Schädliche Situation, die zu einem Sachschaden am Produkt oder der Umgebung führen kann, wenn sie nicht vermieden wird!

### **INFO**

Informationen und Hinweise zu Ihrem Produkt.

## Warnhinweise und Piktogramme

Folgende Warnhinweise und Piktogramme finden Sie auf Ihrem Produkt oder der Verpackung:



diese Seite oben, kein Cuttermesser benutzen, vor Nässe schützen (v.l.n.r.)

<b>Füße montiert</b> <small>deutsch</small>	<b>Legs Assembled</b> <small>englisch</small>	<b>Pieds montés</b> <small>französisch</small>
<b>Poten gemonteerd</b> <small>niederländisch</small>	<b>Poggiapiedi montato</b> <small>italienisch</small>	<b>Patas montadas</b> <small>spanisch</small>
<b>Pés montados</b> <small>portugiesisch</small>	<b>Noge so montirane</b> <small>slowakisch</small>	<b>A lábak beszerelése</b> <small>ungarisch</small>
<b>Nohy namontovány</b> <small>tschechisch</small>	<b>Nohy namontované</b> <small>slowakisch</small>	<b>Nožice su priložene</b> <small>serbisch</small>
<b>Nogice su postavljene</b> <small>bosnisch</small>	<b>Установлені підставки для ніг</b> <small>ukrainisch</small>	<b>Nóżki zamontowane</b> <small>polnisch</small>
<b>Piciorușele montate</b> <small>rumänisch</small>	<b>Ножки установлены</b> <small>russisch</small>	<b>Краката – монтирани</b> <small>bulgarisch</small>

Optional wenn Füße vormontiert sind

<b>Füße innen beigelegt</b> <small>deutsch</small>	<b>Innerlegs included</b> <small>englisch</small>	<b>Pieds joints à l'intérieur</b> <small>französisch</small>
<b>Poten bijgeleverd</b> <small>niederländisch</small>	<b>Poggiapiedi interno in dotazione</b> <small>italienisch</small>	<b>Patas colocadas al lado en el interior</b> <small>spanisch</small>
<b>Os pés encontram-se no interior</b> <small>portugiesisch</small>	<b>Noge so priložene v notranjosti</b> <small>slowakisch</small>	<b>A lábak behelyezése</b> <small>ungarisch</small>
<b>Nohy přiloženy uvnitř</b> <small>tschechisch</small>	<b>Nohy priložené vnútri</b> <small>slowakisch</small>	<b>Nožice su postavljene</b> <small>serbisch</small>
<b>Nogice su priložene</b> <small>bosnisch</small>	<b>Підставки для ніг додаються</b> <small>ukrainisch</small>	<b>Proszę nie stawiać na oparciach!</b> <small>polnisch</small>
<b>Piciorușele livrate</b> <small>rumänisch</small>	<b>Ножки прилагаются внутри</b> <small>russisch</small>	<b>Краката – отвътре</b> <small>bulgarisch</small>

Optional wenn Füße beigelegt sind

**MONTAGEMATERIAL  
BEIGEPACKT**

Optional wenn Montagematerial beigelegt ist

# PRODUKTÜBERSICHT

## **i INFO**

Diese Bedienungsanleitung kann Funktionen beschreiben, die Ihr Möbel nicht besitzt.

## **i INFO**

In der vorliegenden Bedienungsanleitung werden Produktvarianten und Zubehör beschrieben. Bitte entnehmen Sie Ihre Produktvariante und Zubehör dem Bestell- bzw. Lieferschein.

## Produktübersicht

### Decuro

#### **Kopfhäupter**

##### **DO10**

Kopfteil in Stoff bzw. Leder mit Wendekissen für Liegefläche 140 - 200 cm

##### **DO11**

Kopfteil in Stoff bzw. Leder mit Wendekissen für Liegefläche 140 - 200 cm

##### **DO12**

Kopfteil in Stoff bzw. Leder mit Wendekissen für Liegefläche 140 - 200 cm

##### **DO13**

Kopfteil in Stoff bzw. Leder für Liegefläche 140 - 200 cm

##### **DO14**

Kopfteil in Stoff bzw. Leder für Liegefläche 140 - 200 cm

#### **Bettkästen**

##### **DO60**

Bettrahmen in Stoff bzw. Leder für Liegefläche 140 - 200 cm

# INFORMATIONEN ZU TRANSPORT UND AUFBAU

Bei Transport und Aufbau des Möbels sind folgende Warnhinweise zu beachten:

## **WARNUNG!**

### **Quetsch-,Erstickungs- und Stolpergefahr bei Transport und Montage des Möbels!**

Quetschgefahr durch bewegliche Teile.

Erstickungsgefahr durch Verpackungsmaterial.

Stolpergefahr durch Verpackungsmaterial.

- Beim Abstellen und Aufbau des Möbels auf Gliedmaßen unter und zwischen den Elementen achten.
- Verpackungsmaterial nicht liegen lassen.
- Nicht benötigtes Verpackungsmaterial entsorgen.
- Kinder nicht mit Verpackungsmaterial spielen lassen. Kinder können Teile des Verpackungsmaterials verschlucken oder einatmen.

## **❗ HINWEIS!**

### **Beschädigungsgefahr bei Transport und Montage!**

- Es werden mindestens zwei Personen für Transport, Montage und Demontage benötigt.
- Das Möbel nur mit entsprechenden Schutzmaßnahmen (Verpackung) transportieren.
- Das Möbel nur am unteren Gestellrahmen bzw. der markierten Stellkanten anheben, transportieren und abstellen.
- Zum Öffnen der Verpackung keine scharfen Gegenstände wie z.B. ein Cuttermesser verwenden.
- Schutzverpackungen oder Transportsicherungen erst am endgültigen Aufstellort entfernen.
- Bei der Montage eine Weiche Unterlage verwenden. Harte Oberflächen können das Möbel beschädigen.
- Ca. 50 cm Abstand zu Wänden, Wärmequellen und anderen Hindernissen halten um:
  - Beschädigungen zu vermeiden.
  - Das Blockieren von Funktionen zu vermeiden.
  - Schimmelbildung zu vermeiden (Außenwände).

## **❗ INFO**

### **Informationen zum Transport und Montage des Möbels!**

- Etwaige Aufkleber auf dem Produkt beachten.
- Benötigtes Werkzeug für die Montage beachten.
- Die Elemente müssen ordnungsgemäß verbunden sein.
  - Es dürfen keine Höhenunterschiede entstehen, um Blockaden bei der Ausführung von etwaigen Funktionen (z.B. verstellbare Teile) zu vermeiden.



## Montagehinweise

Bei etwaigen Fragen wenden Sie sich bitte an Ihren Fachhändler oder an unser Kundencenter:

ADA Möbelfabrik GmbH

Baierdorf-Umgebung 61

A-8184 Anger

**Tel.:** +43 (0)31757100 - 0

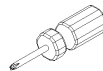
**E-Mail:** office@ada.at



Mindestens 2 Personen werden beim Transport, Montage und Demontage benötigt.



Maßband wird benötigt.



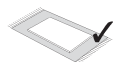
Werkzeug wird benötigt.



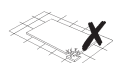
Bedienungs-/Montageanleitung aufheben.



Bedienungs-/Montageanleitung nicht wegwerfen.



Bei der Montage eine weiche Unterlage verwenden.





























Harte Böden können das Möbel zerkratzen/beschädigen.










Montage

**Abbildung 1**

**Decuro DO60**

## Decuro DO60

140 x 200	A 48x		160 x 200   180 x 200   200 x 200	A 48x		S1129   SH1129	O 1x		G1038   S1038   C1038	H 4x		H1038	S 4x	
	B 4x			B 4x			P 1x			U 8x			R 8x	
	C 4x			C 4x			K 4x			E 8x			E 8x	
	D 6x			D 8x			L 16x							
				I 1x			M 4x							
				J 2x			Q 2x							
				G 1x			A 12x							
							R 2x							
							T 1x							

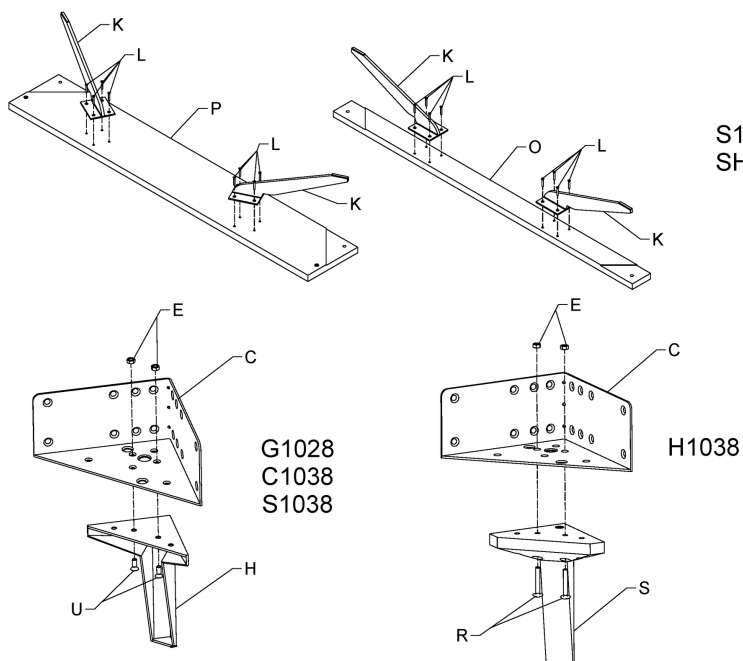










**Betriebsanleitung herunterladen - QR-Code scannen!**  
 Scannen Sie mit Ihrem Smartphone oder Tablet den folgenden QR-Code und laden Sie sich die Online-Betriebsanleitung zu Ihrem Produkt herunter. Alle oben genannten Informationen erhalten Sie auch im Internet unter: <http://medien.ada.at/QR/Anger/a2decu.pdf>

Sie können diese Betriebsanleitung auch postalisch anfordern:  
 ADA Möbelfabrik GmbH  
 Baiendorf-Umgebung 61  
 A-8184 Anger

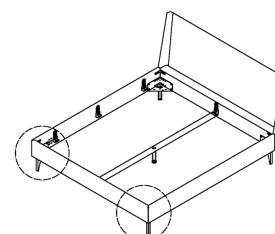
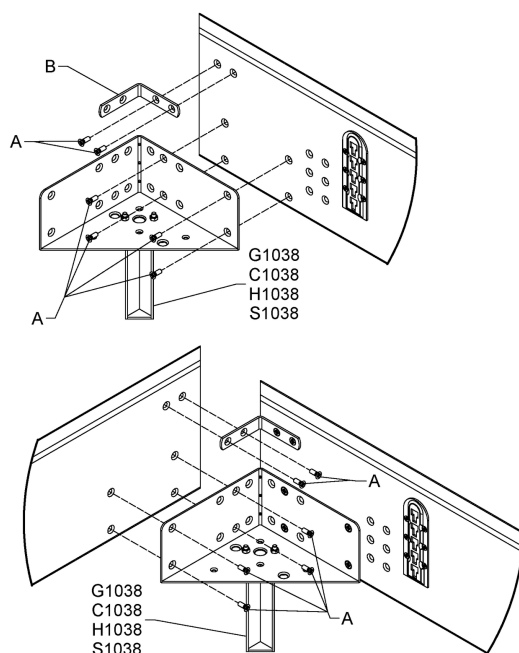
Bei etwaigen Fragen wenden Sie sich bitte an Ihren Fachhändler oder an unser Kundencenter: [office@ada.at](mailto:office@ada.at)

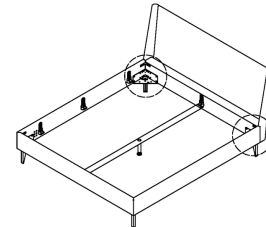
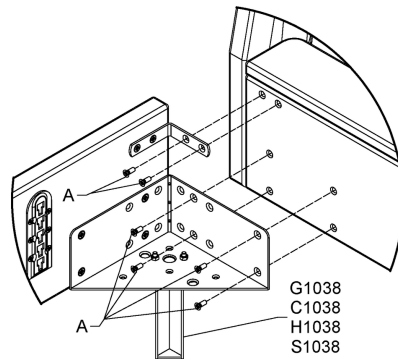
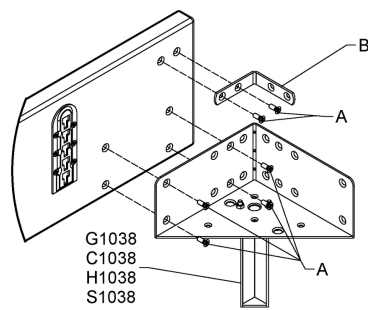
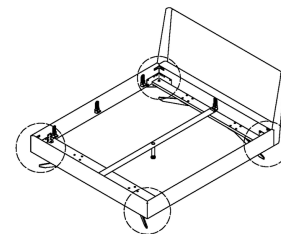
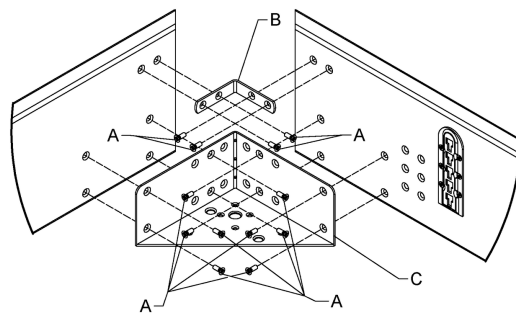
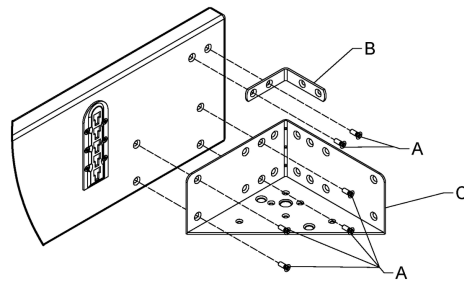
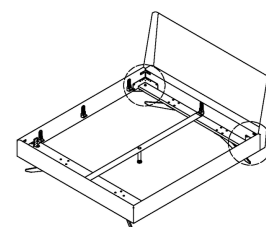
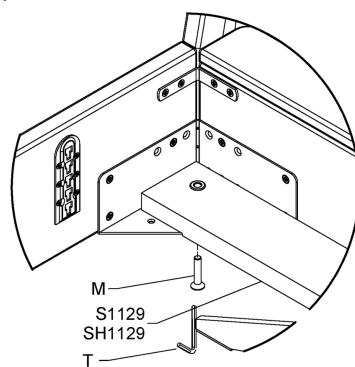
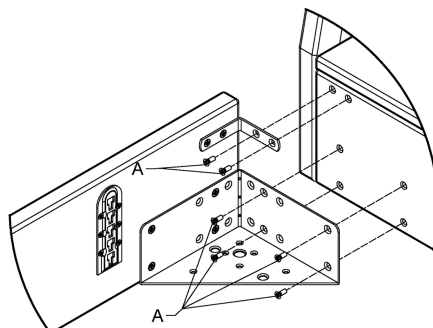
## Decuro DO60



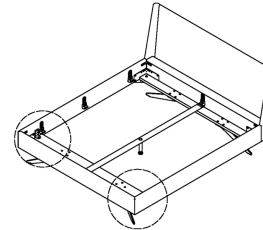
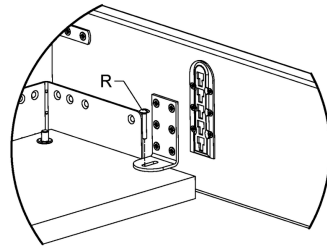
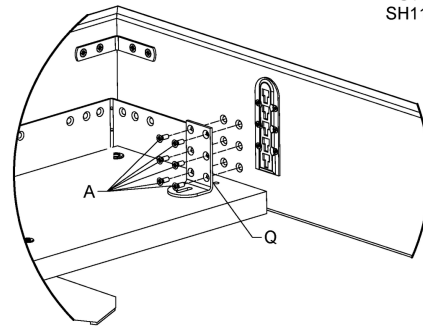
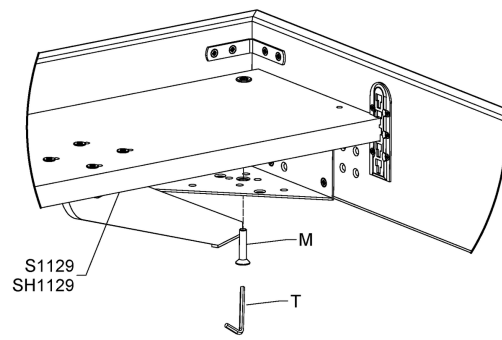
## Decuro DO60

G1038  
C1038  
H1038  
S1038

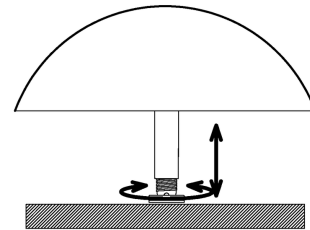
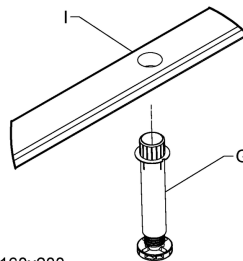
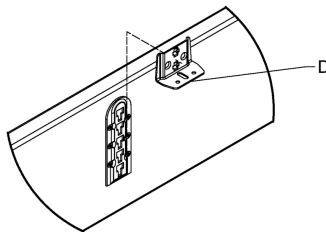
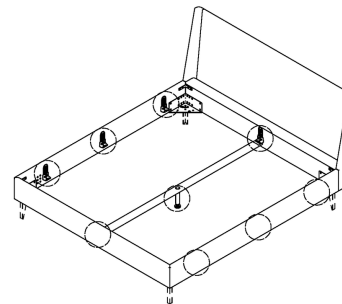
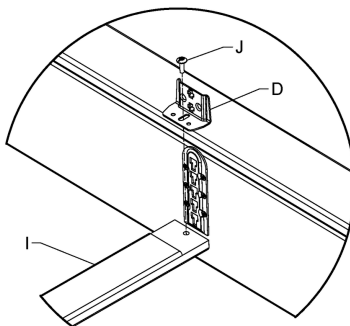


**Decuro DO60**G1038  
C1038  
H1038  
S1038**Decuro DO60**S1129  
SH1129**Decuro DO60**S1129  
SH1129

## Decuro DO60

S1129  
SH1129

## Decuro DO60

160x200  
180x200  
200x200

# MATERIALEIGENSCHAFTEN UND PFLEGE

## Produkteigenschaften

In den ersten Wochen hat jedes Material einen unschädlichen Neu- bzw. Eigengeruch, der sich nach kurzer Benutzungsdauer auf ein Minimum reduziert.

Maße unterschiedlicher Zusammenstellungen können abweichen aufgrund von:

- Modell
- Polsterung
- Bezugsart

Sollte ihr Möbel mit Leder bezogen sein, können zusätzliche Teilungsnähte im Sitz- oder Rückenbereich erforderlich sein.

Bei bestimmten Modellen wird die Polsterung auf Grund des Designs mit Raffungen versehen. Diese können bei verschiedenen Modellarten unterschiedlich ausfallen. Die Raffungen bedingen eine gewollte Wellenbildung auf Sitz, Rücken oder Seitenteil. Diese kann sich durch Gebrauch verändern.

Viele Möbel werden grundsätzlich leger gepolstert:

- Der Bezug ist nicht durchgehend mit der Polsterung verbunden.
- Die Polsterung erlaubt ein Einsitzen und der Bezug spannt sich nicht glatt auf dem Möbel, daher kommt es zu einer optischen Wellenbildung auf Sitz, Armlehnen und Korpus.

Dabei handelt es sich um eine warentypische Eigenschaft und stellt keinen Qualitätsmangel dar.

Unterschiede in der Sitzhärte können wie folgt entstehen:

- Die Polsterung hat eine gewisse Vorspannung, die durch den Gebrauch etwas nachlässt.
- Dort wo der Sitzplatz am häufigsten beansprucht wird, kann dieser im Laufe der Zeit durch Nachlassen der Polsterung automatisch etwas weicher werden als die übrigen Elemente.

### **WARNUNG!**

#### **Quetsch- und Stromschlaggefahr bei der Reinigung des Möbels!**

Quetschgefahr durch bewegliche Teile.

Stromschlaggefahr durch feuchte oder beschädigte elektrische Bauteile.

- Das Möbel vor der Reinigung vom Stromnetz trennen.
- Beschädigte elektrische Bauteile nicht an das Stromnetz anschließen.
- Elektrische Bauteile müssen trocken sein.

### **Reinigung/ Pflege**

- Überprüfen Sie regelmäßig die Metallbeschläge auf ihre Sauberkeit und entfernen Sie wenn nötig den entstandenen Metallabrieb durch Saugen und Wischen.
- Beschläge und elektrische Bauteile mit einem trockenen und sauberen Baumwolltuch abwischen.

## Holz

Holz ist ein natürlich gewachsener Rohstoff. Eine absolute Farb- und Strukturgleichheit (z.B. zwischen Planungsmuster und Lieferung) kann daher nicht garantiert werden. Feuchtigkeit wird aus der Umgebung aufgenommen und abgegeben. Vermeiden Sie daher ein starkes Auf- und Absteigen der Luftfeuchtigkeit, um ein Öffnen der Leimfugen oder Rissbildung zu verhindern.

### **Reinigung/ Pflege**

- Das Möbel einmal pro Woche mit einem weichen nebelfeuchten Tuch (Baumwoll- oder Mikrofaser) reinigen.

## Leder

Leder ist ein Naturprodukt und weist fast immer eine Vielzahl an Merkmalen auf. Farb- und Strukturunterschiede, Narben sowie Insektenbisse sind daher natürliche Erscheinungen und kein Reklamationsgrund.

### **Reinigung/ Pflege**

- Das Möbel mit einem geeigneten Lederpflegeset pflegen, um es geschmeidig zu halten.
- Das Möbel einmal pro Woche mit einem Staubsauger und einer weichen Polstermöbelbürste auf niedrigster Stufe absaugen.
- Das Möbel einmal pro Woche mit einem weichen nebelfeuchten Tuch (Baumwoll- oder Mikrofaser) reinigen.



## Stoff/ Mikrofaser

Folgende Eigenschaften sind warentypisch und kein Qualitätsmangel:

- Farbechtheit
- Lichtechtheit
- Changieren
- Pilling
- Sitzspiegel

## Reinigung/ Pflege

Möbelbezugsstoffe benötigen regelmäßig Reinigung und Pflege:

- Das Möbel einmal pro Woche mit einem Staubsauger und einer weichen Polstermöbelbürste auf niedrigster Stufe absaugen.
- Das Möbel einmal pro Woche mit einer weichen Bürste (Kleiderbürste) in die Strichrichtung abbürsten.
- Um die Fasern für eine bessere Langlebigkeit zu erhalten, den Bezug einmal im Monat mit einem nebelfeuchten Leder abreiben.

### ❗ HINWEIS!

#### **Beschädigungsgefahr!**

Verschmutzungen rasch entfernen, um ein Einziehen in den Bezugsstoff zu vermeiden. Eine Intensivreinigung ist nur bei außergewöhnlichen Verschmutzungen wie z.B. verschütteten Getränken, Speisen oder Blut notwendig und muss von einer Fachkraft durchgeführt werden.

## ENTSORGUNG

Möbel und Verpackungsmaterial gemäß den geltenden örtlichen und nationalen Richtlinien und Vorschriften entsorgen.

# DIE ADA-5-JAHRES-GARANTIE

## **Unser Versprechen**

Wir bei ADA arbeiten mit Passion und sind von der Qualität und Langlebigkeit unserer Produkte überzeugt. Beim Kauf eines neuen Produktes der Marke ADA. *Mindful living* erhalten Sie deshalb 5 Jahre Herstellergarantie. ADA garantiert Ihnen damit, dass Ihr Möbelstück nach den Beurteilungskriterien für industriell gefertigte Möbel frei von Material- und Herstellungsfehlern ist und für den Zeitraum von 5 Jahren ab Lieferdatum bzw. Übergabe auch bleibt.

## **Gültigkeit der Garantie**

Diese freiwillige Garantie gilt nur für Neuware und Endverbraucher:innen, die Möbel zur privaten Nutzung erwerben. Sie ist nicht übertragbar und kann nur im Staatsgebiet, in dem Sie Ihr Produkt vom autorisierten Händler erworben haben, geltend gemacht werden. Diese Garantiebestimmungen gelten für den Kauf von ADA. *Mindful living* Produkten ab 01.09.2023 (Übergabe an Endverbraucher:innen).

ADA zeigt nicht nur bei Qualität und Nachhaltigkeit Verantwortung, sondern auch im Umgang mit Ihren Daten, denn bei uns zahlen Sie für die Garantie nicht mit Ihren Daten. Eine Registrierung oder Newsletter-Anmeldung ist also für die Gültigkeit nicht erforderlich. Sofern Sie aber Interesse an Einrichtungstipps, neuesten Möbeltrends, Nachhaltigkeitsprojekten und Entwicklungen in der ADA-Familie haben, freuen wir uns über Ihren Besuch auf <https://www.ada.at>.

Die Garantieerklärung ist eine freiwillige Zusage von ADA an Sie als Endkund:innen und beeinflusst die Rechte aus dem Kaufvertrag zwischen Ihnen und Ihrem Vertragspartner (autorisierter Händler) nicht. Die gesetzliche Gewährleistung wird durch die Garantie somit weder beeinflusst noch beschränkt.

## **Umfang und Erfüllung des Garantieanspruches**

Der Anspruch auf Garantieleistung besteht nur für das fehlerhafte (Teil-)Produkt und nicht für den gesamten Lieferumfang. Kosten für den Ein- und Ausbau von Produkten oder Produktteilen sowie Transport- und Lieferkosten zur Erfüllung der freiwilligen Garantie sind nicht vom Anspruch umfasst. Diese sind von Ihnen als Endverbraucher:in (anders als bei einem Gewährleistungsanspruch) selbst zu tragen.

Die Garantie wird nach Wahl ADAs mittels Verbesserung (Reparatur) oder Austausches erfüllt. Sollte weder der Austausch (Auslaufmodell) noch die Reparatur möglich oder wirtschaftlich sinnvoll sein, behält ADA sich vor, Ihnen ein (optisch, funktionell und preislich) gleichwertiges Modell anzubieten oder auf anderem Wege Abhilfe zu schaffen. Ein Anspruch auf Rückzahlung des Kaufpreises besteht nicht.

## **Geltendmachung bei Ihrem Vertragspartner**

Garantieansprüche sind unverzüglich und ausschließlich bei Ihrem Vertragspartner (Händler) gegen Vorlage des Kaufvertrages geltend zu machen. Halten Sie wenn möglich eine präzise Problembeschreibung mit Gesamt- und Detailfotos bereit, sodass Ihr Anliegen schnellstmöglich geprüft werden kann.

Unrichtige Angaben und die unberechtigte Geltendmachung von Garantieansprüchen können zu Schadenersatzansprüchen gegen Sie führen.

## **Dauer der Garantie**

Die Garantie gilt für Sie 5 Jahre ab Übergabe (Lieferung). Nach Ablauf der 5 Jahre kann ein Garantieanspruch nicht mehr geltend gemacht werden. Durch Erfüllung eines Garantieanspruches wird die Garantiefrist von 5 Jahren nicht erneuert oder verlängert, sie endet daher jedenfalls nach 5 Jahren ab Übergabedatum (Lieferdatum).

### **Garantiebedingungen**

Als zwingende Voraussetzung für die Garantie gilt, dass Lagerung, Transport und Aufbau sachgerecht und fachmännisch durchgeführt wurden. Sofern zur Montage oder Produkteinweisung autorisiertes Fachpersonal vorgesehen ist, muss auf dieses zurückgegriffen werden. Weiters zwingend erforderlich ist die Beachtung der Produktinformationen. Diese sind dem Produkt beigelegt, direkt am Produkt angebracht oder über Links in der Produktbeilage online abrufbar.

### **Ausnahmen von der Garantie**

- Elektrobauteile
- Bezüge und Verbrauchsmaterialien (u.a. Bezüge von Matratzen, Betten, Toppfern, Möbeln; Akkus, Batterien, Leuchten, Gasdruckfedern, Stuhlgleiter)
- Zubehör (u.a. Kissen, Bettwäsche, Tagesdecken)
- Ausstellungsstücke
- Produkte, welche unternehmerisch und/oder außerhalb des gewöhnlichen privaten Wohnbereichs genutzt werden.

### **Kein Garantiefall liegt vor bei ...**

- Verschleiß, gewöhnlicher Abnutzung und Gebraucherscheinungen.
- Schäden durch unsachgemäße Montage, Wartung oder Bedienung sowie eigenständigen Produktänderungen und Eingriffen in die Produktintegrität (z.B.: Öffnung).
- Jeglichen Schäden durch bestimmungswidrige Nutzung.
- Materialüblichen Härtegradveränderungen, Mulden/Kuhlenbildung bis zu 2,5 cm und Abweichungen zu persönlichen Komfortpräferenzen.
- Veränderungen durch Kontakt mit ungeeigneten chemischen Inhaltsstoffen (insbesondere säure-, lösungs- oder alkoholhaltige Reinigungsmittel). Beachten Sie die Pflegehinweise!
- Verschmutzungen und Verfärbungen jedweder Art, sofern diese nicht schon bei der Lieferung bestanden haben und unverzüglich reklamiert wurden.
- Schäden durch sonstige sachwidrige physische Einflüsse (wie spitze, scharfkantige, heiße Gegenstände; erhöhte UV-Belastung, Feuchtigkeit, Staunässe, extreme Trockenheit, Hitze, Überlastung).

### **Garantiegeber :**

ADA Möbelwerke Holding AG

---

Baierdorf-Umgebung 61

---

8184 Anger

---

Österreich

Nachhaltigkeit ist in der ADA-Familie tief verwurzelt. Lesen Sie dazu mehr unter:  
<https://www.ada.at/nachhaltigkeit-bei-ada>

2023-09-27