

# Universal- Bodendübel

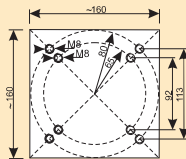
Zur sicheren Befestigung von Ampelschirmen  
mit Plattenständer

**Zum Eindrehen  
in den Erdboden**

**Passend für folgende  
Modelle:**


Ampelschirme Monaco 3 x 3 m, Barbados,  
Bermuda, die komplette Rhodos-Serie,  
Samos, Venus, Genua.

**Bohrbild der Ankerplatte:**




**Montageanleitung:**

**Geeignet für gewachsenen Mutterboden. Böden mit einem hohen Anteil von Steinen oder stark verdichtete Untergründe sind ungeeignet.**  
Berücksichtigen Sie bei der Auswahl des Standortes die unterschiedlichen Dachneigungen und Verstellmöglichkeiten des Sonnenschirmes. Wir empfehlen, den Standort vorher mit dem originalen Plattenständer zu prüfen. Der Bodendübel wird mittels der Eindrehhilfe in den Boden eingedreht. Hierzu werden die mitgelieferten Rohrstücke auf der oberen Ankerplatte verschraubt. Während des Eindrehens ist die senkrechte Ausrichtung zu überprüfen und entsprechend zu korrigieren. Die Montageplatte sollte zur Montage des Schirmes waagrecht ausgerichtet sein. Nach Erreichen der Endposition den Bodendübel mit den zwei Erdnägeln gegen Verdrehen sichern.  
Nur für den privaten Gebrauch im Außenbereich.



Lieferumfang



Bodendübel mit  
montierter Eindrehhilfe



**Montagebeispiel:**



Art. Nr.: 897-55