Paul Neuhaus GmbH
Olakenweg 36 · D-59457 Werl
☎ +49(0)2922 9721 9290
Kundenservice@neuhaus-group.de
www.paul-neuhaus.de

Paul Neuhaus



839657/839658 - PURE Falling Rings

DE GB FR ES HR HU IT NL

DE Dieses Produkt enthält Lichtquellen der Energieeffizienzklasse<F>.

GB This product contains light sources of energy efficiency class <F>.

FR Ce produit comprend sources lumineuses de classe d'efficience énergétique <F>

ES Este producto contiene fuentes de luz de la clase de eficiencia energética <F>.

HR Ovaj proizvod sadrži izvori svjetlosti energetskog razreda <F>.

HU Ez a termék <F> energiahatákonysági osztályba tartozó fényforrások tartalmaz.

IT Questo prodotto contiene una sorgente luminosa della classe di efficienza energetica <F>.

NL Dit product bevat lichtbronnen van energie-efficiëntieklasse <F>.

LED	8 W 950 lm
	43 W 1.500 lm
t	25.000 h
T_K	2.200-5.000 K
	15.000 x
	< 0,5 s
	2,4 GHz 10 mW

839657/839658

	230V / 50Hz~
LED	5x LED-Board 24V DC/8 W
1x	4x 4x 2x 1,5V AAA

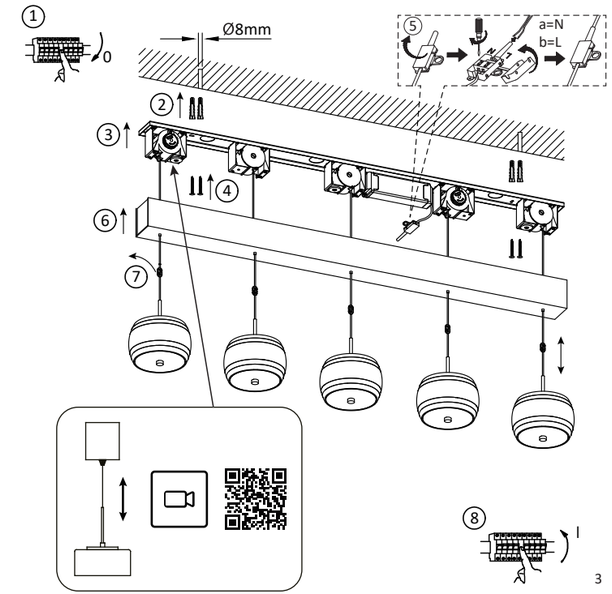

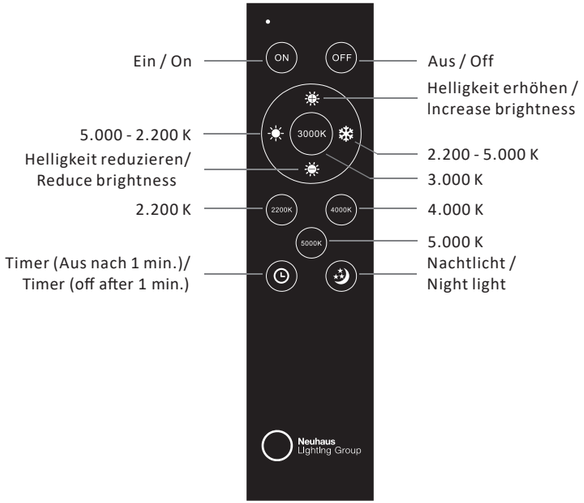

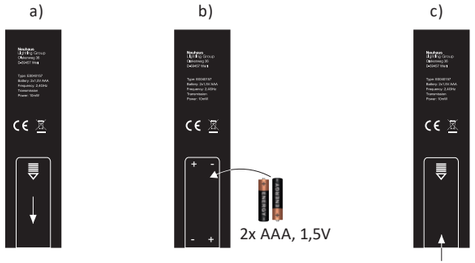

Anlernen der Fernbedienung an die Leuchte

Schalten Sie das Licht über den Wandschalter ein. Drücken Sie innerhalb von 5 Sekunden die ON-Taste auf der Fernbedienung. Wenn das Anlernen erfolgreich war blinkt die Leuchte 1x auf.

!!! Eine Fernbedienung kann unbegrenzt viele Leuchten steuern.
Eine Leuchte kann von einer Fernbedienung angesteuert werden !!!

Assigning the remote control to the light

Switch the light on via the wall switch. Press the ON button on the remote control within 5 seconds. If the assigning was successful, the light flashes once.

!!! A remote control can control an unlimited number of lights.
A light can be operatde by one remote control !!!

Beschreibung/ Description	Betriebsgröße/ Operation data
Batterie/Battery	2x AAA, 1,5V
Sendefrequenz / Transmission frequenzcy	2.4GHz
Sendeleistung/ Transmiting power	10 mW
Leerlaufstrom / No-load current	0,003 mA
Betriebsstrom/ Operating current	max.15 mA
Reichweite der Fernbedienung / Range of the remote control	20 m

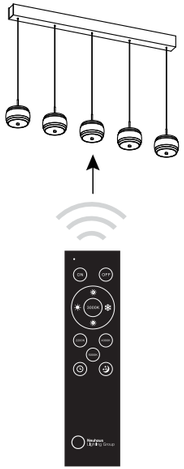

Trennen der Verbindung zwischen Fernbedienung und Leuchte

Schalten Sie die Leuchte über den Wandschalter ein. Drücken Sie innerhalb von 5 Sekunden die OFF-Taste auf der Fernbedienung für 3 Sekunden.
Wenn das Trennen erfolgreich war blinkt die Leuchte 2x auf. Die Leuchte kann nicht mehr über die Fernbedienung gesteuert werden.

Disconnecting the remote control from the light

Switch the light on via the wall switch. Press the OFF button on the remote control for 3 seconds within 5 seconds. If the disconnection was successful, the light flashes twice. The light can no longer be operated via the remote control.