METALLBUDE

Kleiderstange RUBI

Montageanleitung | RUBI | TENSI

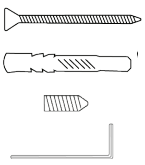

Senkkopfschrauben
Dübel
Gewindestift
Inbusschlüssel

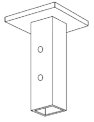

Muffen

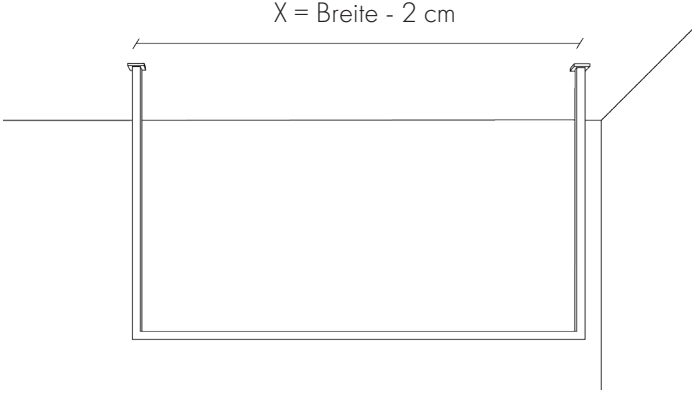

1. Die gewünschte Position von RUBI/TENSI an der Decke markieren.
X= Breite von RUBI/TENSI minus 2 cm

2. In die markierten Positionen Löcher bohren:
Mindestens 6 cm tief
Bohrer Durchmesser: 6 mm

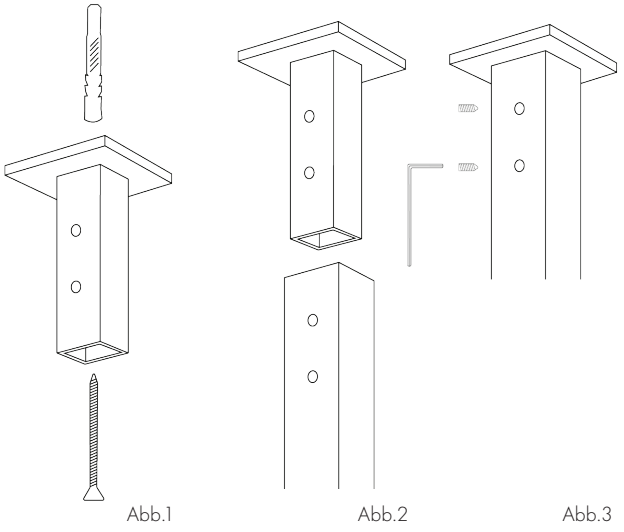

3. Dübel in die Bohrung stecken und Muffe mit den Senkkopfschrauben an die Decke schrauben. Achte darauf, dass die Vorbohrungen zum fixieren von RUBI/TENSI nach hinten zeigen.
Bei einer Rigipsdecke müssen spezielle Dübel verwendet werden. Unser Tipp: Kippdübel eignen sich am besten. (Abb.1)

4. Garderobenstange RUBI/TENSI über die Muffen stecken und die Gewindestifte in die vorgebohrten Löcher mit dem Inbusschlüssel fest schrauben. (Abb.2 & 3)

Fertig! Viel Spaß mit RUBI | TENSI