

Wandleuchte Chile L

Montage- und Bedienungsanleitung

Lieferumfang

- Leuchtenkörper
- Befestigungsmaterial

Produktinformationen



230 V, 1 x SMD LED 8W



Diese Leuchte ist nicht dimmbar.



Lichtfarbe 4000K, Lichtquelle durch einen Fachmann austauschbar



Bitte beachten Sie die Sicherheitshinweise.



Das Produkt darf nur in geschlossenen Innenräumen aufgestellt und betrieben werden. Das Produkt darf nicht feucht oder nass werden, es besteht Lebensgefahr durch einen elektrischen Schlag!



Die Leuchte ist nach Schutzklasse II aufgebaut.



Kein Wasserschutz aber Schutz vor großen Fremdkörpern.



Entsorgen Sie das Produkt am Ende seiner Lebensdauer gemäß den geltenden gesetzlichen Bestimmungen.

Sicherheitshinweise

Stellen Sie sicher, dass die Stromversorgung des Stromkreises eindeutig ausgeschaltet ist, bevor Sie das Produkt installieren. In einigen Ländern muss die Elektroinstallation von autorisierten Elektrikern/Fachbetrieben durchgeführt werden; Bitte wenden Sie sich an Ihre örtliche Behörde, um weitere Informationen zu erhalten. Das Produkt darf in keiner Weise verändert werden. Elobra übernimmt keine Verantwortung für modifizierte oder manipulierte Produkte. Das externe flexible Kabel oder Kabel dieser Leuchte kann nicht ersetzt werden. Wenn das Kabel beschädigt ist, sollte die Leuchte ausgetauscht werden. Diese Lampe ist nur für den Gebrauch in Innenräumen konzipiert.

Konformitätserklärung

Hiermit erklärt Elobra GmbH & Co. KG, Zum Hohen Schacht 1a, D-09618 Brand-Erbisdorf, dass dieses Produkt der Richtlinie 2014/53/EU entspricht. Der vollständige Text der EU-Konformitätserklärung ist unter der folgenden Internetadresse verfügbar: www.elobra.de

Elobra GmbH & Co. KG

Bahnhofstraße 8
09618 Brand-Erbisdorf
Deutschland

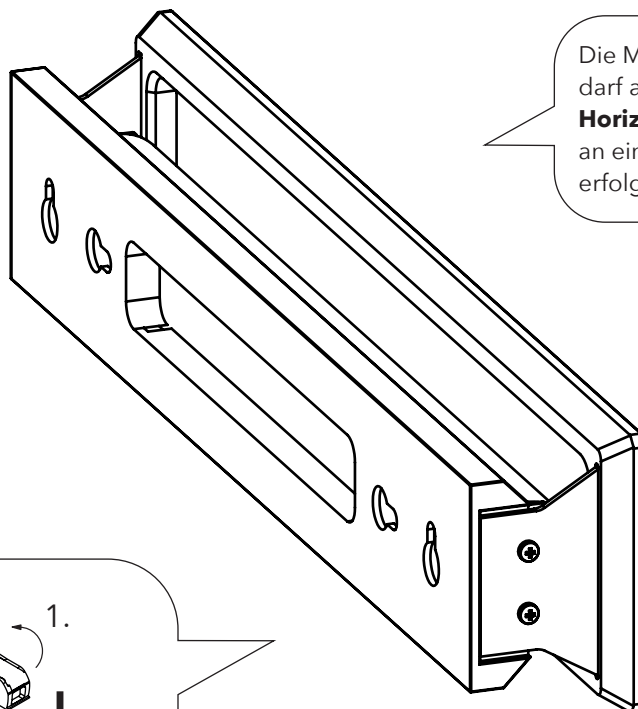
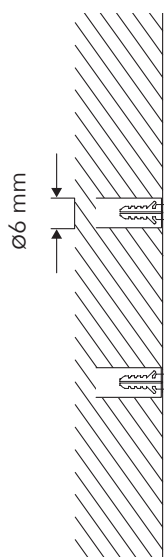
Telefon: +49(0)37322/2707
E-Mail: leuchten@elobra.de

www.elobra.de

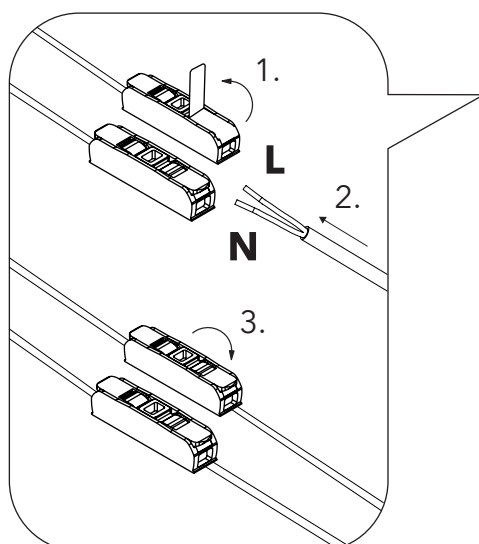
Pers. haftende Gesellschafterin ELOBRA Verwaltungs GmbH
Geschäftsführer: Dipl.-Ing Peter Lohse
WEEE-Reg.-Nr.: DE32499417
Sitz lt. Handelsregister: Zum Hohen Schacht 1a
09618 Brand-Erbisdorf, OT St. Michaelis
HRA 8481 AG Chemnitz
www.elobra.de

Stand: 2025/04

Montage- und Bedienungsanleitung



Die Montage der Leuchte darf ausschließlich **Horizontal** oder **Vertikal** an einer senkrechten Wand erfolgen.



Den Abstand der Bohrlöcher exakt an der Leuchte messen oder mithilfe eines Blatt Papiers abpausen und auf die Wand übertragen

