

Montageanleitung

Kunden-Hotline: +49-(0)5245-4409-16
Kunden-Fax: +49-(0)5245-4409-40
Email: kundendienst@dissekkamp.de

AB: 24141410
Tour: 114/138
Kom: LB-Nr. 01 0 894171 Ausstellu




C. Dissekamp Schlafraumsysteme GmbH
Kundendienst
Dieselstraße 41-47
33442 Herzebrock-Clarholz

500B

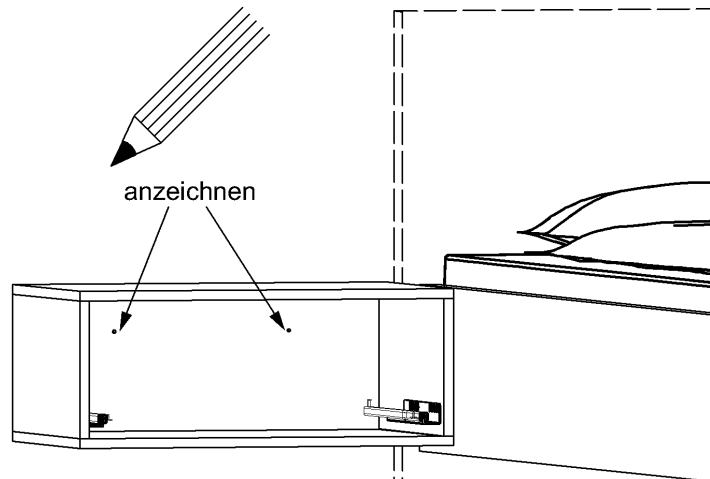
Wandmontage Hängekonsole

Stand: 29.11.2022

Vorsicht!							
	Quetschgefahr durch losgelassene bzw. herunterfallende Teile! Quetschen von Gliedmaßen durch unsachgemäße Montage möglich!						
	Achtung! Die Wandbeschaffenheit ist vor der Montage unbedingt zu prüfen. Verwendung von Dübeln bei Beton und/oder festem Mauerwerk. Bei abweichender Beschaffenheit (z.B. Gipskartonplatte, Leichtbausteine etc.) ist eine andere, der Belastung angemessene Befestigung bauseits vorzunehmen.						
Mitgelieferte Wanddübel sind geeignet für:	<table border="1"> <tr> <td>Beton</td><td>C 20/25-Druckfestigkeit $\geq 20 \text{ N/mm}^2$</td></tr> <tr> <td>Vollziegel</td><td>Mz 12 -Druckfestigkeit $\geq 15 \text{ N/mm}^2$</td></tr> <tr> <td>Kalksandvollstein</td><td>KS 12 -Druckfestigkeit $\geq 15 \text{ N/mm}^2$</td></tr> </table>	Beton	C 20/25-Druckfestigkeit $\geq 20 \text{ N/mm}^2$	Vollziegel	Mz 12 -Druckfestigkeit $\geq 15 \text{ N/mm}^2$	Kalksandvollstein	KS 12 -Druckfestigkeit $\geq 15 \text{ N/mm}^2$
Beton	C 20/25-Druckfestigkeit $\geq 20 \text{ N/mm}^2$						
Vollziegel	Mz 12 -Druckfestigkeit $\geq 15 \text{ N/mm}^2$						
Kalksandvollstein	KS 12 -Druckfestigkeit $\geq 15 \text{ N/mm}^2$						
	Beachten Sie, dass in dem Befestigungsbereich keine Elektro-, Wasser- oder Gasleitungen verlaufen. Prüfen Sie mit einem geeigneten Leitungssuchgerät.						



1.

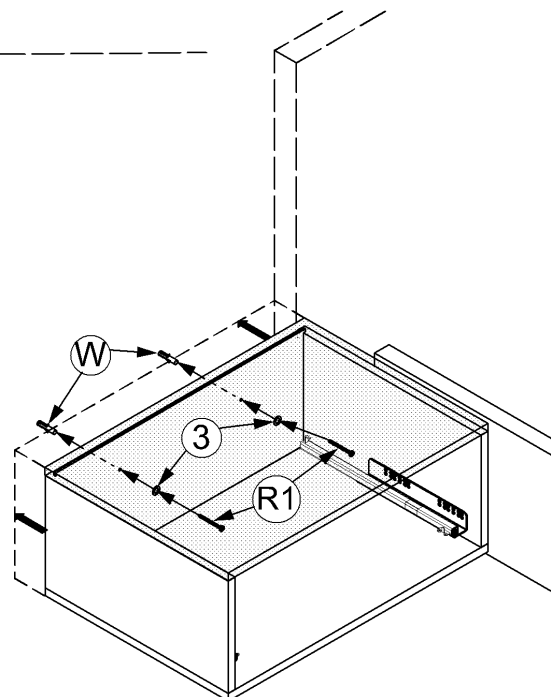
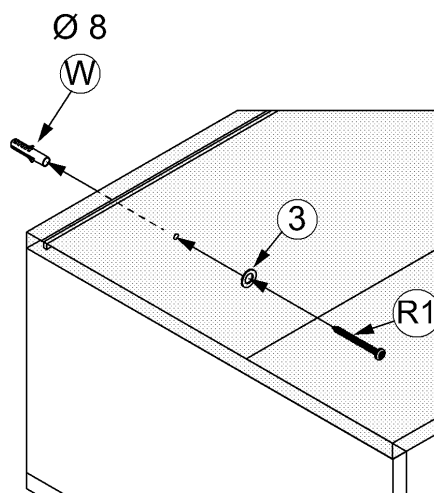


Beschlagübersicht		Stück	Beutelnr.
(R)		4	38
(W)		4	
(3)		4	39
(1)		4	
(2)		4	






Aufbaupersonal:

Schubkasten entnehmen!

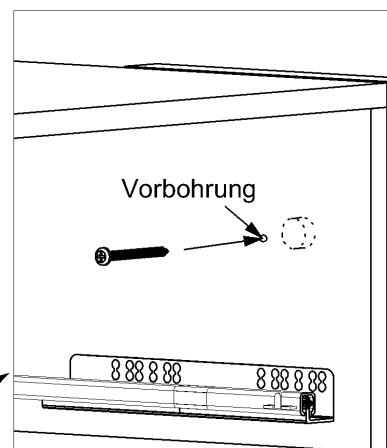
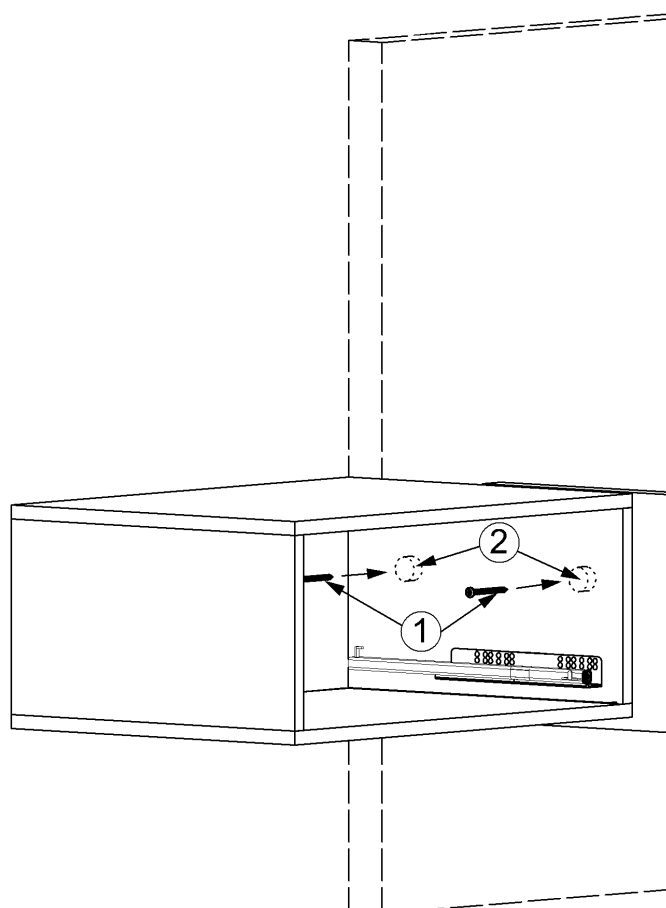
2.



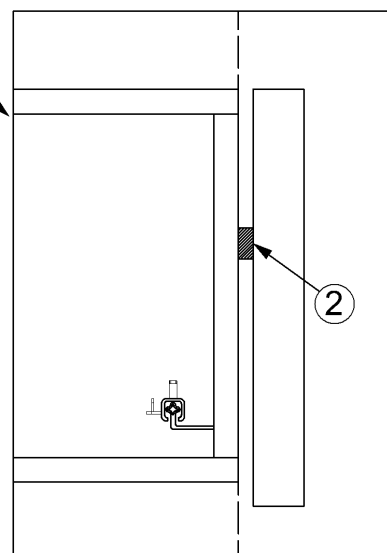
3.

Beschlagübersicht		Stück	Beutelnr.
(R)	 Spax 5x70	4	38
(W)	 Wanddübel 8mm	4	
(3)	 Distanzscheibe	4	
(1)	 Spax 4x45	4	39
(2)	 Distanzhülse	4	

Aufbaupersonal:



! Distanzhülsen zwischen Bettseite und Konsole !



Montageanleitung



Kunden-Hotline: +49-(0)5245-4409-16
Kunden-Fax: +49-(0)5245-4409-40
Email: kundendienst@disselkamp.de


AB: 24141410
Tour: 114/138
Kom: LB-Nr. 01 0 894171 Ausstellu

C. Disselkamp Schlafraumsysteme GmbH
Kundendienst
Dieselstraße 41-47
33442 Herzebrock-Clarholz

501C

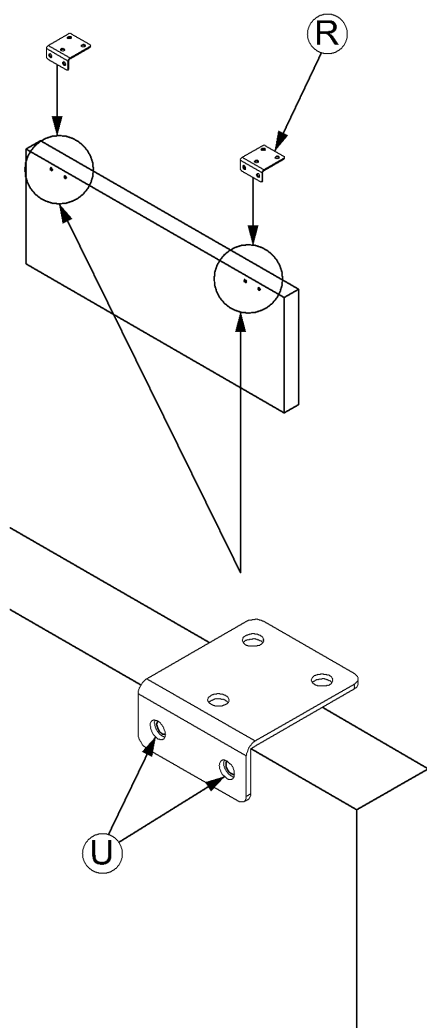
Stützplatte Konsolenschub

Stand: 07.06.2024

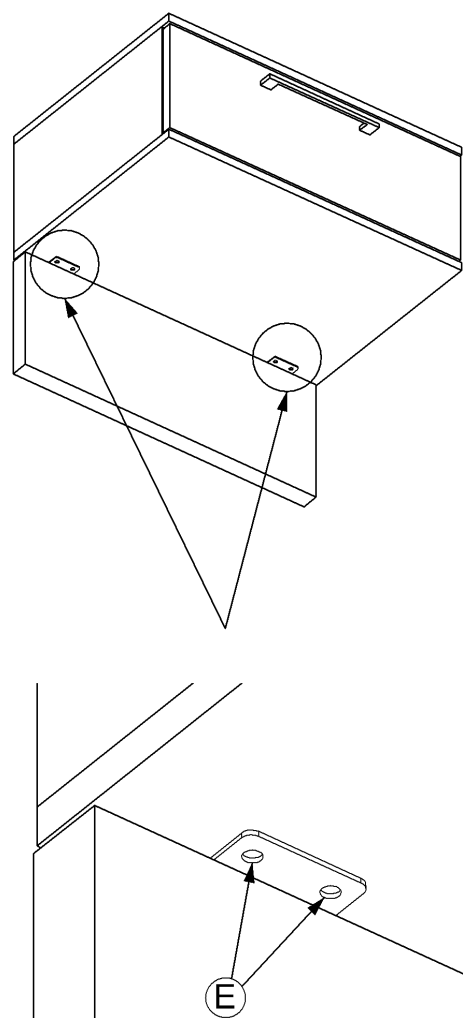


Beschlagübersicht		Stück	Beutelnr.
(E)	Spax 4x17	8	72
(U)	Euro Schraube 6,3x12	4	
(R)	Winkel	2	

1.



2.



Kunden-Hotline: +49-(0)5245-4409-16
Kunden-Fax: +49-(0)5245-4409-40
Email: kundendienst@disselkamp.de

AB: 24141410
Tour: 114/138
Kom: LB-Nr. 01 0 894171 Ausstellu

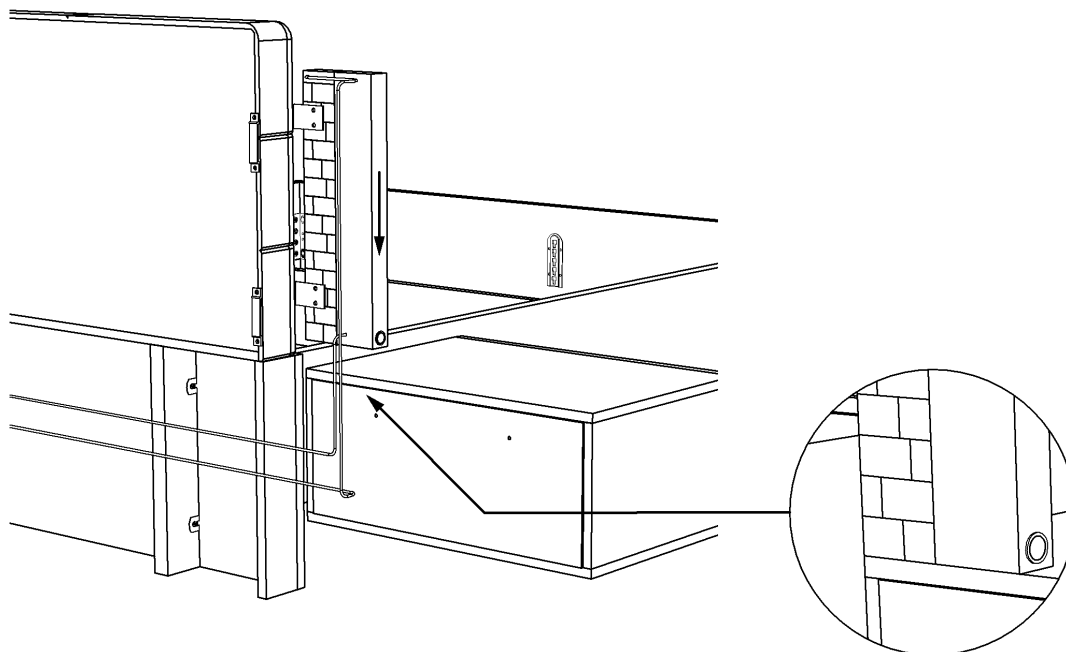
C. Disselkamp Schlafraumsysteme GmbH
Kundendienst
Dieselstraße 41-47
33442 Herzebrock-Clarholz

831K

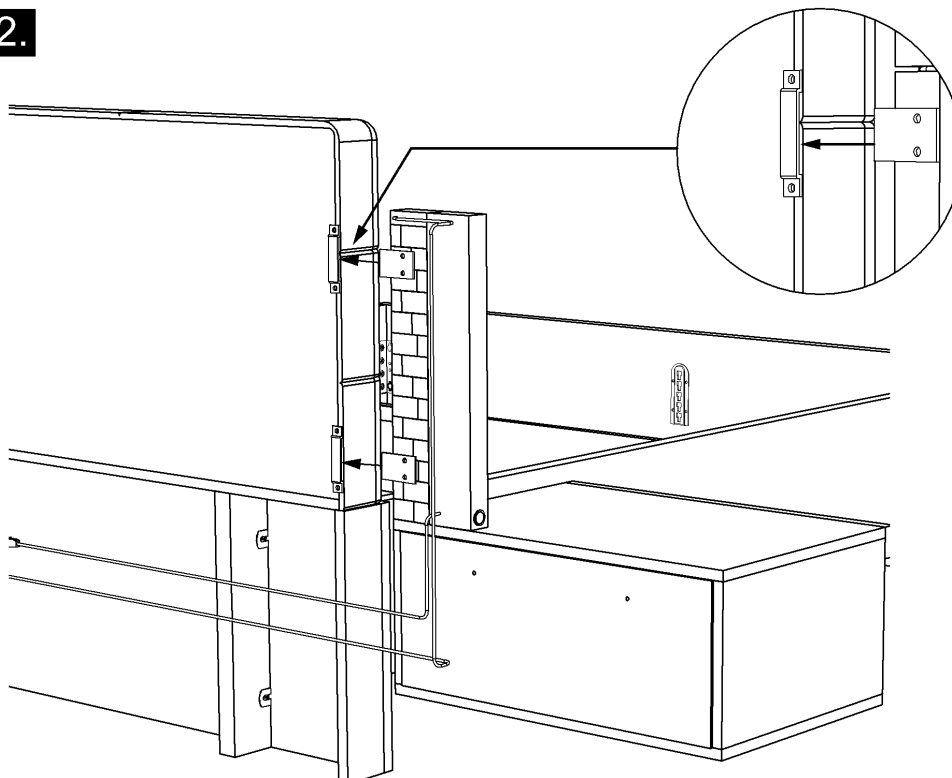
Aufsatzpaneele mit Beleuchtung

Stand: 15.07.2015

1.



2.



3.