

BEDIENUNGSANLEITUNG

**WICHTIG - FÜR SPÄTERE BEZUGNAHME AUFBEWAHREN!
BITTE SORGFÄLTIG LESEN!**

Modell: Denver Tischplatten

Artikel: 3865075 1, 3865078 1
3865081 1, 3865083 1
3865087 1, 3865089 1
3865091 1, 3865093 1



Stand: Oktober 2025

Sicherheitshinweise

Unsere Möbel werden zur Nutzung für den privaten Gebrauch gefertigt und sind nicht zur gewerblichen Nutzung geeignet. Verwenden Sie das Möbel ausschließlich im Innenbereich.

Es handelt sich um ein Möbel und darf auf keinen Fall als Trittleiter eingesetzt werden.

Bei Sitzmöbeln unbedingt korrekt sitzen und nicht kippen bzw. schaukeln!

Auf keinen Fall heiße Gegenstände bzw. Kerzen direkt auf die Elemente stellen.

Bitte alle Schraub- und Steckverbindungen in regelmäßigen Zeitabständen überprüfen und nachziehen. Lose Schraubverbindungen führen zu einer Beeinträchtigung der Sicherheit.

Benutzung durch Kinder nur mit unmittelbarer Aufsicht von Erwachsenen!

Lassen Sie Babys, Kleinkinder bzw. Kinder nicht mit der Verpackung und Kleinteilen spielen. Sie können in der Folie und an den Kleinteilen ersticken oder sich an der Verpackung verletzen.

Entsorgung

Entsorgen Sie die Materialien sortenrein voneinander und getrennt in den vorgesehenen Sammelsystemen. Sondermüll muss unbedingt separat entsorgt werden.

Generelle Pflegehinweise

Holz

Holz ist ein Naturprodukt - leichte Form- und Farbabweichungen sind daher möglich. Das Möbel unbedingt vor starker Sonneneinstrahlung schützen, da ansonsten Farbveränderungen auftreten können.

Zum Reinigen bitte nur ein feuchtes Tuch mit warmen Wasser bzw. mit einem milden Reinigungsmittel benutzen.

Verschüttete Flüssigkeiten unbedingt sofort aufwischen.

Wenn Sie dem typischen Vergrauen des Holzes vorbeugen wollen, benutzen Sie unbedingt ein lösungsmittelfreies Pflegeöl.

Tischplatten aus Glas bzw. Glas mit Keramik Optik

Zum Reinigen bitte nur ein feuchtes Tuch mit warmen Wasser bzw. mit einem milden Reinigungsmittel benutzen. Es dürfen keine Scheuermittel eingesetzt werden!

Verschüttete Flüssigkeiten auf der Platte unbedingt sofort aufwischen.

Den Tisch mit Keramik Optik nicht mit Folie abdecken - das Material braucht Luft und es könnten sich ansonsten Flecken auf der Oberfläche bilden.

Keramik

Da Flüssigkeit nicht in Porzellan-Keramik eindringt, bleibt sie an der Oberfläche.

Hartnäckige Flecken entfernen Sie am besten mit einer leichten Scheuermilch und einem Tuch.

Bei sehr hartnäckigen Flecken können Sie, anstelle des Tuchs, einen Scheuerschwamm benutzen.

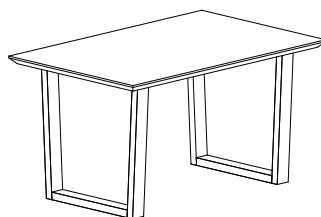
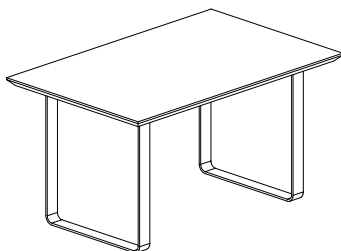
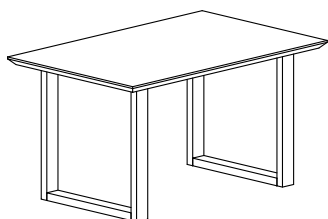
Montageanleitung

Beachten Sie bitte unbedingt die folgende Montageanleitung!






15min

Fortrade d.o.o
Pod Hruševco 50
SI-1360 Vrhnika
SLOVENIA



Cx16
M6x20



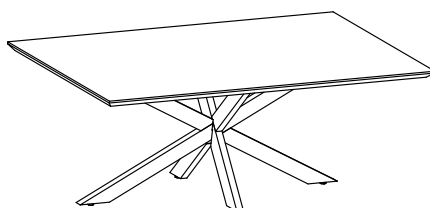
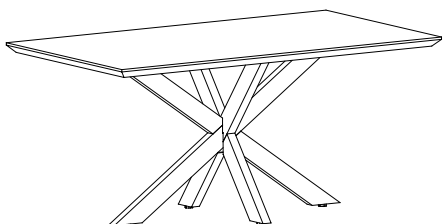
Dx8
f6/f18



Ex1
5 mm



Fx4



Montageanleitung

Beachten Sie bitte unbedingt die folgende Montageanleitung!



15min

Fortrade d.o.o.
Pod Hruševco 50
SI-1360 Vrhnika
SLOVENIA



Cx8	Dx8	Ex1			
M6x20	f6/f18	5 mm			

Montageanleitung

Beachten Sie bitte unbedingt die folgende Montageanleitung!



Fortrade d.o.o.
Pod Hruševco 50
SI-1360 Vrhnika
SLOVENIA



Cx8	Dx8	Fx4	Ex1
M6x20	f6/f18		5 mm

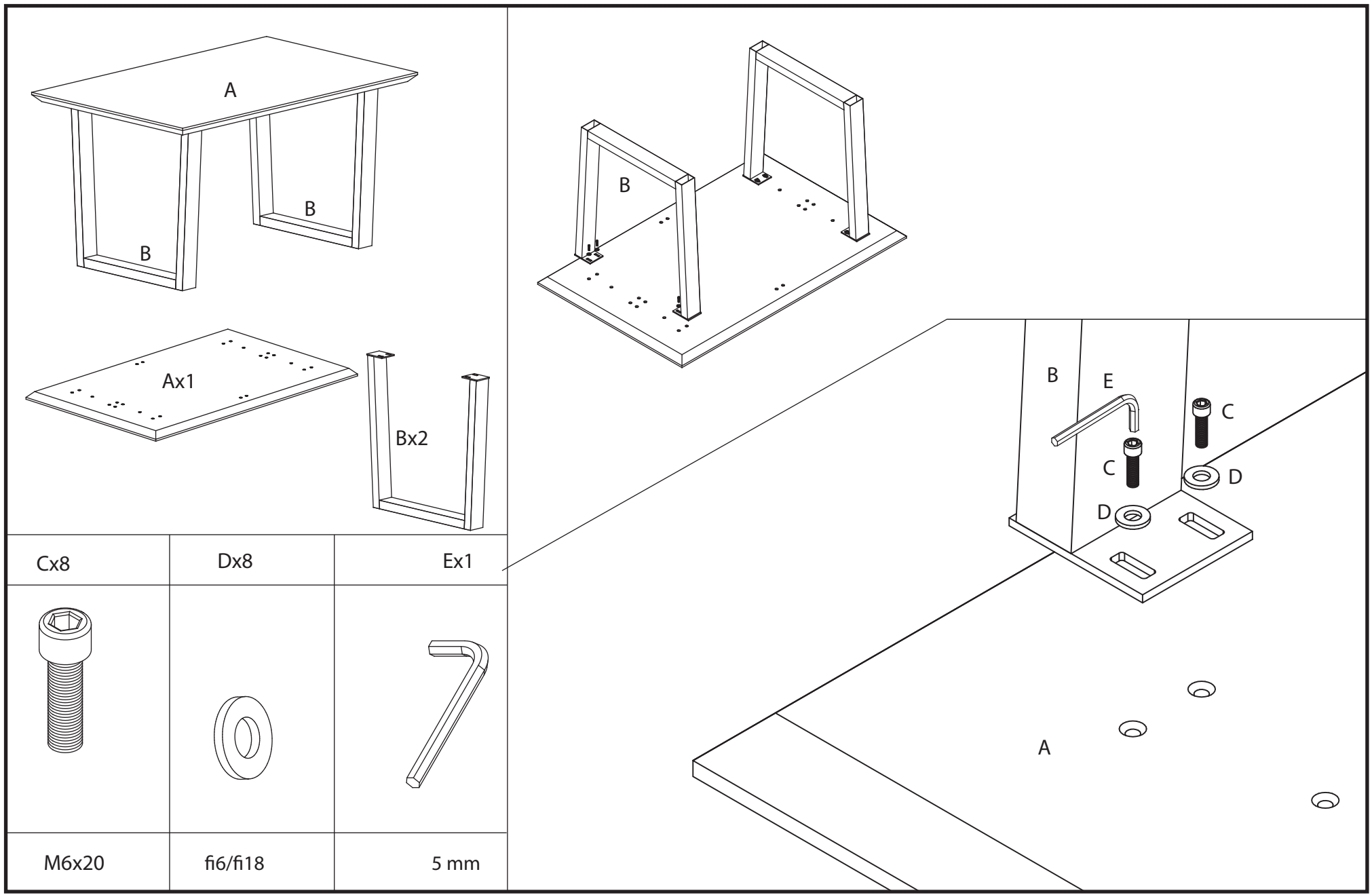
Montageanleitung

Beachten Sie bitte unbedingt die folgende Montageanleitung!

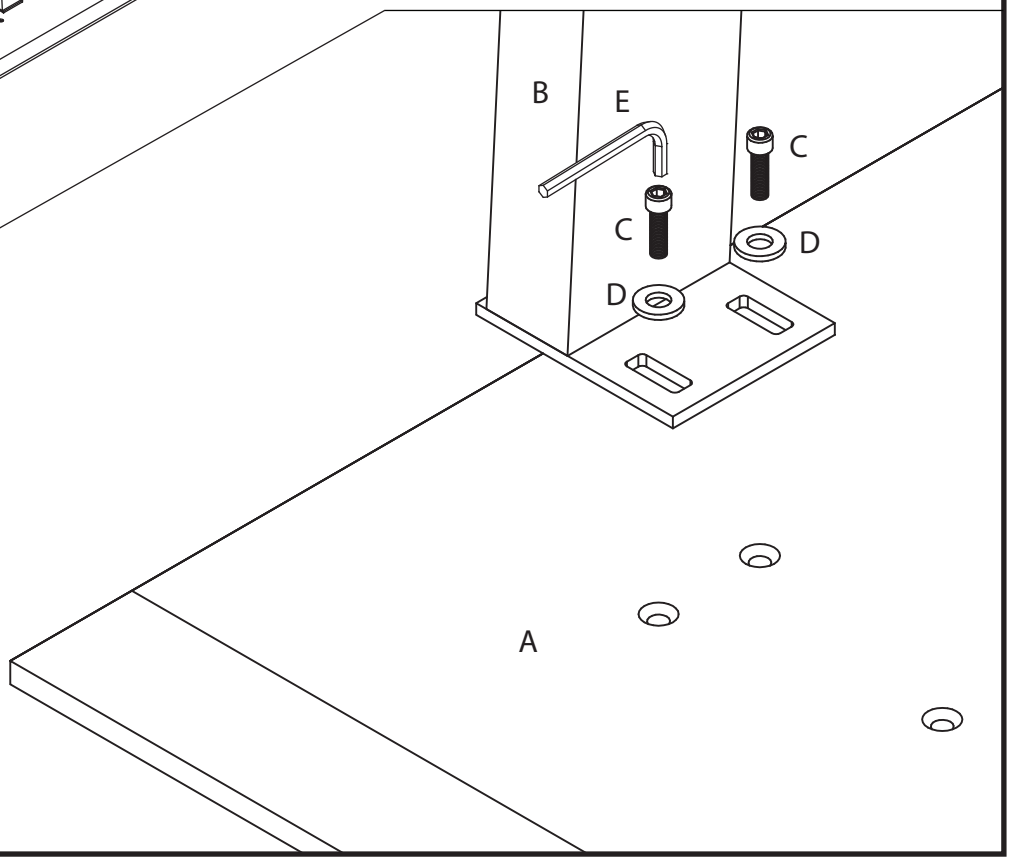


15min

Fortrade d.o.o.
Pod Hruševco 50
SI-1360 Vrhnika
SLOVENIA



Cx8	Dx8	Ex1
M6x20	f6/f18	5 mm



Montageanleitung

Beachten Sie bitte unbedingt die folgende Montageanleitung!



Fortrade d.o.o.
Pod Hruševco 50
SI-1360 Vrhnika
SLOVENIA



Cx16	Dx16	Ex1
M6x16	f6/f18	5 mm

Montageanleitung

Beachten Sie bitte unbedingt die folgende Montageanleitung!



Fortrade d.o.o.
Pod Hruševco 50
SI-1360 Vrhnika
SLOVENIA



Cx8	Dx8	Ex1			
M6x20	fi6/fi18	5 mm			

Montageanleitung

Beachten Sie bitte unbedingt die folgende Montageanleitung!



15min

Fortrade d.o.o.
Pod Hruševco 50
SI-1360 Vrhnika
SLOVENIA



Cx12	Dx12	Ex1			
M6x16	f6/f18	5 mm			

Montageanleitung

Beachten Sie bitte unbedingt die folgende Montageanleitung!



15min

Fortrade d.o.o.
Pod Hruševco 50
SI-1360 Vrhnika
SLOVENIA



					<p>Esstisch 140x90x75 160x90x75</p>										
					<p>Esstisch 180x100x75</p>										
<table border="1"> <tr> <td>Cx8</td> <td>Dx8</td> <td>Ex1</td> </tr> <tr> <td></td> <td></td> <td></td> </tr> <tr> <td>M6x20</td> <td>fi6/fi18</td> <td>5 mm</td> </tr> </table>			Cx8	Dx8	Ex1				M6x20	fi6/fi18	5 mm				
Cx8	Dx8	Ex1													
M6x20	fi6/fi18	5 mm													

Montageanleitung

Beachten Sie bitte unbedingt die folgende Montageanleitung!



Fortrade d.o.o.
Pod Hruševco 50
SI-1360 Vrhnika
SLOVENIA



Cx8	Dx8	Ex1
M6x20	fi6/fi18	5 mm

