

---

## BEDIENUNGSANLEITUNG

---

**WICHTIG - FÜR SPÄTERE BEZUGNAHME AUFBEWAHREN!  
BITTE SORGFÄLTIG LESEN!**

---

Modell: Tisch Luca

Artikel: 2137569



Stand: Jan. 2024

### **Sicherheitshinweise**

Unsere Möbel werden zur Nutzung für den privaten Gebrauch gefertigt und sind nicht zur gewerblichen Nutzung geeignet.

Es handelt sich um ein Möbel und darf auf keinen Fall als Trittleiter eingesetzt werden.

Bei Sitzmöbeln unbedingt korrekt sitzen und nicht kippen bzw. schaukeln!

Auf keinen Fall heiße Gegenstände bzw. Kerzen direkt auf die Elemente stellen.

Bitte alle Schraub- und Steckverbindungen in regelmäßigen Zeitabständen überprüfen und nachziehen. Lose Schraubverbindungen führen zu einer Beeinträchtigung der Sicherheit.

Benutzung durch Kinder nur mit unmittelbarer Aufsicht von Erwachsenen!

**Lassen Sie Kinder nicht mit der Verpackung spielen. Sie können in der Folie ersticken oder sich an der Verpackung verletzen.**

**Achten Sie auch darauf, dass Babys und Kleinkinder nicht mit dem Verpackungsmaterial oder Kleinteilen spielen! Es besteht Erstickungsgefahr!**

### **Entsorgung**

Entsorgen Sie die Materialien sortenrein voneinander und getrennt in den vorgesehenen Sammelsystemen. Sondermüll muss unbedingt separat entsorgt werden.

## **Generelle Pflegehinweise**

### **Holz**

Holz ist ein Naturprodukt - leichte Form- und Farbabweichungen sind daher möglich. Den Artikel bitte vor starken Witterungseinflüssen schützen, da Sonneneinstrahlung und Regen das Aussehen der Oberfläche verändern.

Zum Reinigen bitte nur ein feuchtes Tuch mit warmem Wasser und ein mildes Reinigungsmittel benutzen. Verschüttete Flüssigkeiten unbedingt sofort aufwischen.

Wenn Sie dem typischen Vergrauen des Holzes vorbeugen wollen, benutzen Sie unbedingt ein lösungsmittelfreies Pflegeöl.

### **Kunststoffgeflecht**

Das Gartenmöbelgeflecht besteht aus Kunststoff und man kann diesen sehr einfach mit einem feuchten Tuch reinigen.

Sollte sich doch einmal hartnäckiger Schmutz im Geflecht festgesetzt haben, nehmen Sie bitte eine weiche Bürste zum Entfernen.

### **Metall**

Bitte wischen Sie die Metallteile generell nur mit einem feuchten Tuch ab. Benutzen Sie zur Reinigung der Metallteile auf keinen Fall scharfe chemische Substanzen, keine scheuernden Putz- oder Lösungsmittel und auch keine Stahlwolle bzw. Topfkratzer, da Sie ansonsten die Oberfläche beschädigen.

### **Textilene**

Das Textilene ist ein hoch reißfestes, flexibles Gewebe.

Zum Reinigen bitte nur ein feuchtes Tuch oder einen Schwamm mit lauwarmem Wasser und ein mildes Reinigungsmittel benutzen.

### **Tischplatten aus Sprystone, Keramik, Keramik Glas oder Glas**

Zum Reinigen bitte nur ein feuchtes Tuch mit warmem Wasser und ein mildes Reinigungsmittel benutzen. Es dürfen keine Scheuermittel benutzt werden!

Verschüttete Flüssigkeiten auf der Platte unbedingt sofort aufwischen.

Den Tisch nicht mit Folie abdecken - das Material braucht Luft, ansonsten können Flecken entstehen, die sogar zu Schimmelbildung führen können.








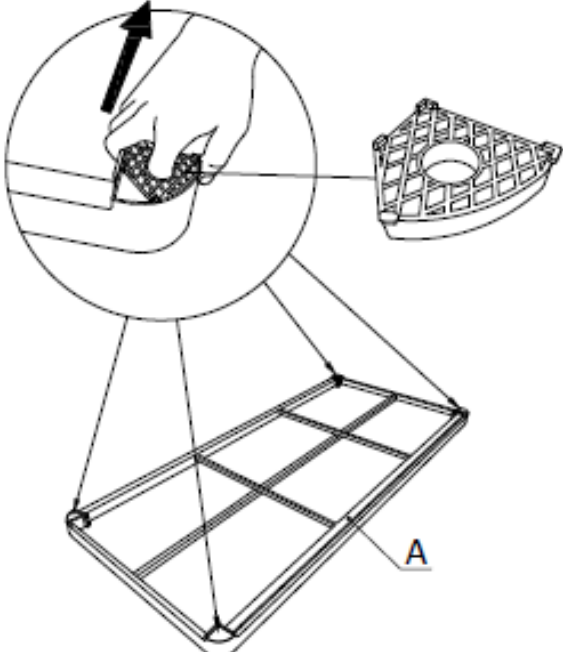
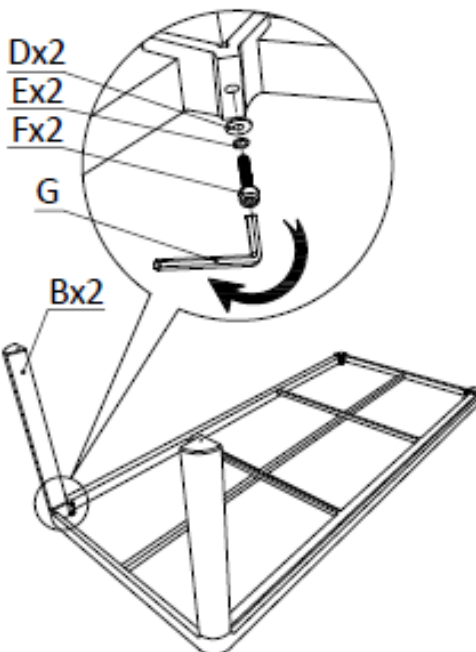
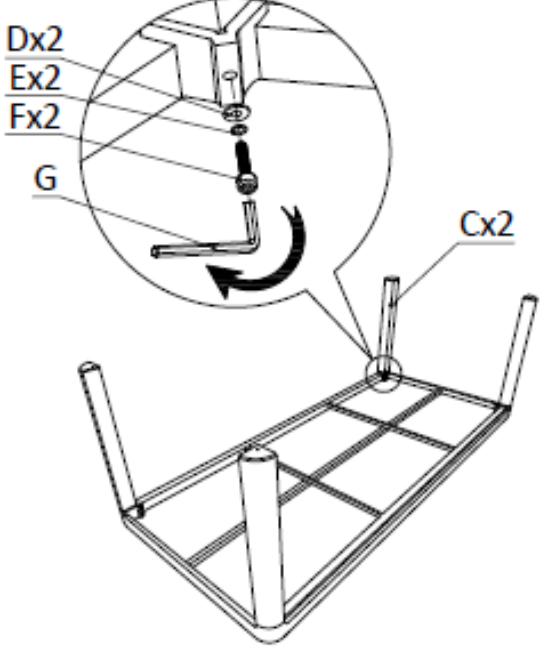
### **Bezugsstoff**

Flecken können mit einem leicht angefeuchteten Tuch, auf dem Sie etwas Flüssigseife geben, beseitigt werden. Bevor Sie mit der Reinigung Ihrer Bezüge beginnen, sollten Sie die Pflegemittel an einer verdeckten Stelle prüfen.

Sie dürfen Gartenmöbel auf keinen Fall in Plastik-Hüllen einschlagen und dann der direkten Sonneneinstrahlung aussetzen. Bei extremer Hitze können sich die Holz- und auch die Kunststoffteile verziehen.

## Montageanleitung

Beachten Sie bitte unbedingt die folgende Montageanleitung!

A	B	C	D	E	F	G
			 ( $\Phi 20 \times 10.5 \times 1.5$ )	 ( $\Phi 16 \times 10.5 \times 2$ )	 (M8x45)	 (6mm)
1x	2x	2x	4x	4x	4x	1x
<p>1</p> 				<p>2</p> 		
<p>3</p> 				<p>4</p> 